

711 - BILANCIO ORDINARIO D'ESERCIZIO

Data chiusura esercizio 31/12/2014

ROMA GAS & POWER SPA

DATI ANAGRAFICI

Indirizzo Sede legale: ROMA RM VIA CLITUNNO 51

Codice fiscale: 08395581005

Forma giuridica: SOCIETA' PER AZIONI

Indice

| | |
|---|----|
| Capitolo 1 - BILANCIO PDF OTTENUTO IN AUTOMATICO DA XBRL | 2 |
| Capitolo 2 - VERBALE ASSEMBLEA ORDINARIA | 49 |
| Capitolo 3 - RELAZIONE GESTIONE | 52 |
| Capitolo 4 - RELAZIONE SINDACI | 62 |
| Capitolo 5 - ALTRO DOCUMENTO (RELAZIONE SOCIETA' DI REVISIONE) | 64 |
| Capitolo 6 - DICHIARAZIONE SOSTITUTIVA | 66 |

ROMA GAS & POWER SPA

ROMA GAS & POWER SPA

Sede in 00198 ROMA (RM) VIA CLITUNNO N. 51
Codice Fiscale 08395581005 - Numero Rea RM 1091617
P.I.: 08395581005

Capitale Sociale Euro 20.000.000 i.v.

Forma giuridica: SOCIETA' PER AZIONI (SP)

Società in liquidazione: no

Società con socio unico: no

Società sottoposta ad altrui attività di direzione e coordinamento: si

Denominazione della società o ente che esercita l'attività di direzione e coordinamento: ROMA INVEST HOLDING SRL

Appartenenza a un gruppo: no

Bilancio al 31-12-2014

Gli importi presenti sono espressi in Euro

Stato Patrimoniale

| | 31-12-2014 | 31-12-2013 |
|--|-------------------|-------------------|
| Stato patrimoniale | | |
| Attivo | | |
| A) Crediti verso soci per versamenti ancora dovuti | | |
| Parte richiamata | 0 | 0 |
| Parte da richiamare | 0 | 0 |
| Totale crediti verso soci per versamenti ancora dovuti (A) | 0 | 0 |
| B) Immobilizzazioni | | |
| I - Immobilizzazioni immateriali | | |
| 1) costi di impianto e di ampliamento | 0 | 0 |
| 2) costi di ricerca, di sviluppo e di pubblicità | 0 | 0 |
| 3) diritti di brevetto industriale e diritti di utilizzazione delle opere dell'ingegno | 8.800 | 19.956 |
| 4) concessioni, licenze, marchi e diritti simili | 0 | 0 |
| 5) avviamento | 0 | 0 |
| 6) immobilizzazioni in corso e acconti | 0 | 0 |
| 7) altre | 20.907 | 13.232 |
| Totale immobilizzazioni immateriali | 29.707 | 33.188 |
| II - Immobilizzazioni materiali | | |
| 1) terreni e fabbricati | 583.700 | 603.200 |
| 2) impianti e macchinario | 10.000 | 16.042 |
| 3) attrezzature industriali e commerciali | 0 | 0 |
| 4) altri beni | 82.394 | 74.643 |
| 5) immobilizzazioni in corso e acconti. | 0 | 0 |
| Totale immobilizzazioni materiali | 676.094 | 693.885 |
| III - Immobilizzazioni finanziarie | | |
| 1) partecipazioni in | | |
| a) imprese controllate | 28.796.228 | 28.796.228 |
| b) imprese collegate | 505.000 | 505.000 |
| c) imprese controllanti | 0 | 0 |
| d) altre imprese | 19.800 | 19.800 |
| Totale partecipazioni | 29.321.028 | 29.321.028 |
| 2) crediti | | |
| a) verso imprese controllate | | |
| esigibili entro l'esercizio successivo | 26.498 | 13.464 |
| esigibili oltre l'esercizio successivo | 0 | 0 |
| Totale crediti verso imprese controllate | 26.498 | 13.464 |
| b) verso imprese collegate | | |
| esigibili entro l'esercizio successivo | 0 | 0 |
| esigibili oltre l'esercizio successivo | 0 | 0 |
| Totale crediti verso imprese collegate | 0 | 0 |
| c) verso controllanti | | |
| esigibili entro l'esercizio successivo | 0 | 0 |
| esigibili oltre l'esercizio successivo | 0 | 0 |
| Totale crediti verso controllanti | 0 | 0 |
| d) verso altri | | |
| esigibili entro l'esercizio successivo | 410.374 | 60.374 |
| esigibili oltre l'esercizio successivo | 0 | 350.000 |
| Totale crediti verso altri | 410.374 | 410.374 |
| Totale crediti | 436.872 | 423.838 |
| 3) altri titoli | 0 | 0 |
| 4) azioni proprie | | |
| 4) azioni proprie | 0 | 0 |
| azioni proprie, valore nominale complessivo | 0 | 0 |

ROMA GAS & POWER SPA

| | | |
|--|-------------|-------------|
| Totale immobilizzazioni finanziarie | 29.757.900 | 29.744.866 |
| Totale immobilizzazioni (B) | 30.463.701 | 30.471.939 |
| C) Attivo circolante | | |
| I - Rimanenze | | |
| 1) materie prime, sussidiarie e di consumo | 0 | 0 |
| 2) prodotti in corso di lavorazione e semilavorati | 0 | 0 |
| 3) lavori in corso su ordinazione | 0 | 0 |
| 4) prodotti finiti e merci | 0 | 0 |
| 5) acconti | 0 | 0 |
| Totale rimanenze | 0 | 0 |
| II - Crediti | | |
| 1) verso clienti | | |
| esigibili entro l'esercizio successivo | 140.025.965 | 96.882.806 |
| esigibili oltre l'esercizio successivo | 0 | 0 |
| Totale crediti verso clienti | 140.025.965 | 96.882.806 |
| 2) verso imprese controllate | | |
| esigibili entro l'esercizio successivo | 554.372 | 2.851.729 |
| esigibili oltre l'esercizio successivo | 0 | 0 |
| Totale crediti verso imprese controllate | 554.372 | 2.851.729 |
| 3) verso imprese collegate | | |
| esigibili entro l'esercizio successivo | 22.116.328 | 6.769.482 |
| esigibili oltre l'esercizio successivo | 0 | 0 |
| Totale crediti verso imprese collegate | 22.116.328 | 6.769.482 |
| 4) verso controllanti | | |
| esigibili entro l'esercizio successivo | 0 | 0 |
| esigibili oltre l'esercizio successivo | 0 | 0 |
| Totale crediti verso controllanti | 0 | 0 |
| 4-bis) crediti tributari | | |
| esigibili entro l'esercizio successivo | 4.380.614 | 2.161.287 |
| esigibili oltre l'esercizio successivo | 0 | 0 |
| Totale crediti tributari | 4.380.614 | 2.161.287 |
| 4-ter) imposte anticipate | | |
| esigibili entro l'esercizio successivo | 327.150 | 258.308 |
| esigibili oltre l'esercizio successivo | 0 | 0 |
| Totale imposte anticipate | 327.150 | 258.308 |
| 5) verso altri | | |
| esigibili entro l'esercizio successivo | 13.306 | 21.724 |
| esigibili oltre l'esercizio successivo | 3.576.831 | 2.598.431 |
| Totale crediti verso altri | 3.590.137 | 2.620.155 |
| Totale crediti | 170.994.566 | 111.543.767 |
| III - Attività finanziarie che non costituiscono immobilizzazioni | | |
| 1) partecipazioni in imprese controllate | 0 | 0 |
| 2) partecipazioni in imprese collegate | 0 | 0 |
| 3) partecipazioni in imprese controllanti | 0 | 0 |
| 4) altre partecipazioni | 0 | 0 |
| 5) azioni proprie | | |
| azioni proprie | 0 | 0 |
| azioni proprie, valore nominale complessivo | 0 | 0 |
| 6) altri titoli. | 660.226 | 319.398 |
| Totale attività finanziarie che non costituiscono immobilizzazioni | 660.226 | 319.398 |
| IV - Disponibilità liquide | | |
| 1) depositi bancari e postali | 21.784.534 | 18.936.657 |
| 2) assegni | 15.771 | 15.000 |
| 3) danaro e valori in cassa | 995 | 1.931 |
| Totale disponibilità liquide | 21.801.300 | 18.953.588 |
| Totale attivo circolante (C) | 193.456.092 | 130.816.753 |

ROMA GAS & POWER SPA

| | | |
|---|--------------------|--------------------|
| D) Ratei e risconti | | |
| Ratei e risconti attivi | 72.040 | 28.474 |
| Disaggio su prestiti | 0 | 0 |
| Totale ratei e risconti (D) | 72.040 | 28.474 |
| Totale attivo | 223.991.833 | 161.317.166 |
| Passivo | | |
| A) Patrimonio netto | | |
| I - Capitale | 20.000.000 | 20.000.000 |
| II - Riserva da soprapprezzo delle azioni | 4.375.000 | 4.375.000 |
| III - Riserve di rivalutazione | 0 | 0 |
| IV - Riserva legale | 629.714 | 337.923 |
| V - Riserve statutarie | 0 | 0 |
| VI - Riserva per azioni proprie in portafoglio | 0 | 0 |
| VII - Altre riserve, distintamente indicate | | |
| Riserva straordinaria o facoltativa | 11.283.662 | 5.739.627 |
| Riserva per acquisto azioni proprie | 0 | 0 |
| Riserva da deroghe ex art. 2423 Cod. Civ | 0 | 0 |
| Riserva azioni (quote) della società controllante | 0 | 0 |
| Riserva non distribuibile da rivalutazione delle partecipazioni | 0 | 0 |
| Versamenti in conto aumento di capitale | 0 | 0 |
| Versamenti in conto futuro aumento di capitale | 0 | 0 |
| Versamenti in conto capitale | 0 | 0 |
| Versamenti a copertura perdite | 0 | 0 |
| Riserva da riduzione capitale sociale | 0 | 0 |
| Riserva avanzo di fusione | 0 | 0 |
| Riserva per utili su cambi | 0 | 0 |
| Varie altre riserve | (2) ⁽¹⁾ | (1) ⁽²⁾ |
| Totale altre riserve | 11.283.660 | 5.739.626 |
| VIII - Utili (perdite) portati a nuovo | 0 | 0 |
| IX - Utile (perdita) dell'esercizio | | |
| Utile (perdita) dell'esercizio | 11.140.533 | 5.835.826 |
| Copertura parziale perdita d'esercizio | 0 | 0 |
| Utile (perdita) residua | 11.140.533 | 5.835.826 |
| Totale patrimonio netto | 47.428.907 | 36.288.375 |
| B) Fondi per rischi e oneri | | |
| 1) per trattamento di quiescenza e obblighi simili | 0 | 0 |
| 2) per imposte, anche differite | 397.717 | 127.682 |
| 3) altri | 0 | 213.000 |
| Totale fondi per rischi ed oneri | 397.717 | 340.682 |
| C) Trattamento di fine rapporto di lavoro subordinato | | |
| | 67.546 | 31.596 |
| D) Debiti | | |
| 1) obbligazioni | | |
| esigibili entro l'esercizio successivo | 0 | 0 |
| esigibili oltre l'esercizio successivo | 0 | 0 |
| Totale obbligazioni | 0 | 0 |
| 2) obbligazioni convertibili | | |
| esigibili entro l'esercizio successivo | 0 | 0 |
| esigibili oltre l'esercizio successivo | 0 | 0 |
| Totale obbligazioni convertibili | 0 | 0 |
| 3) debiti verso soci per finanziamenti | | |
| esigibili entro l'esercizio successivo | 0 | 0 |
| esigibili oltre l'esercizio successivo | 0 | 0 |
| Totale debiti verso soci per finanziamenti | 0 | 0 |
| 4) debiti verso banche | | |
| esigibili entro l'esercizio successivo | 39.553.076 | 19.106.256 |
| esigibili oltre l'esercizio successivo | 5.643.854 | 4.134.262 |

ROMA GAS & POWER SPA

| | | |
|---|--------------------|--------------------|
| Totale debiti verso banche | 45.196.930 | 23.240.518 |
| 5) debiti verso altri finanziatori | | |
| esigibili entro l'esercizio successivo | 22.943.631 | 18.635.274 |
| esigibili oltre l'esercizio successivo | 0 | 0 |
| Totale debiti verso altri finanziatori | 22.943.631 | 18.635.274 |
| 6) acconti | | |
| esigibili entro l'esercizio successivo | 0 | 0 |
| esigibili oltre l'esercizio successivo | 0 | 0 |
| Totale acconti | 0 | 0 |
| 7) debiti verso fornitori | | |
| esigibili entro l'esercizio successivo | 77.850.616 | 71.153.835 |
| esigibili oltre l'esercizio successivo | 0 | 0 |
| Totale debiti verso fornitori | 77.850.616 | 71.153.835 |
| 8) debiti rappresentati da titoli di credito | | |
| esigibili entro l'esercizio successivo | 0 | 0 |
| esigibili oltre l'esercizio successivo | 0 | 0 |
| Totale debiti rappresentati da titoli di credito | 0 | 0 |
| 9) debiti verso imprese controllate | | |
| esigibili entro l'esercizio successivo | 8.425.000 | 5.925.000 |
| esigibili oltre l'esercizio successivo | 0 | 0 |
| Totale debiti verso imprese controllate | 8.425.000 | 5.925.000 |
| 10) debiti verso imprese collegate | | |
| esigibili entro l'esercizio successivo | 0 | 0 |
| esigibili oltre l'esercizio successivo | 0 | 0 |
| Totale debiti verso imprese collegate | 0 | 0 |
| 11) debiti verso controllanti | | |
| esigibili entro l'esercizio successivo | 0 | 0 |
| esigibili oltre l'esercizio successivo | 0 | 0 |
| Totale debiti verso controllanti | 0 | 0 |
| 12) debiti tributari | | |
| esigibili entro l'esercizio successivo | 8.862.661 | 5.593.716 |
| esigibili oltre l'esercizio successivo | 0 | 0 |
| Totale debiti tributari | 8.862.661 | 5.593.716 |
| 13) debiti verso istituti di previdenza e di sicurezza sociale | | |
| esigibili entro l'esercizio successivo | 36.137 | 10.965 |
| esigibili oltre l'esercizio successivo | 0 | 0 |
| Totale debiti verso istituti di previdenza e di sicurezza sociale | 36.137 | 10.965 |
| 14) altri debiti | | |
| esigibili entro l'esercizio successivo | 40.053 | 19.388 |
| esigibili oltre l'esercizio successivo | 562.742 | 77.817 |
| Totale altri debiti | 602.795 | 97.205 |
| Totale debiti | 163.917.770 | 124.656.513 |
| E) Ratei e risconti | | |
| Ratei e risconti passivi | 12.179.893 | 0 |
| Aggio su prestiti | 0 | 0 |
| Totale ratei e risconti | 12.179.893 | 0 |
| Totale passivo | 223.991.833 | 161.317.166 |

⁽¹⁾Differenza da arrotondamento all'unità di Euro: -2

⁽²⁾Differenza da arrotondamento all'unità di Euro: -1

ROMA GAS & POWER SPA

Conti Ordine

| | 31-12-2014 | 31-12-2013 |
|---|------------|------------|
| Conti d'ordine | | |
| Rischi assunti dall'impresa | | |
| Fideiussioni | | |
| a imprese controllate | 2.400.000 | 2.400.000 |
| a imprese collegate | 0 | 0 |
| a imprese controllanti | 0 | 0 |
| a imprese controllate da controllanti | 0 | 0 |
| ad altre imprese | 25.500.000 | 14.856.395 |
| Totale fideiussioni | 27.900.000 | 17.256.395 |
| Avalli | | |
| a imprese controllate | 0 | 0 |
| a imprese collegate | 0 | 0 |
| a imprese controllanti | 0 | 0 |
| a imprese controllate da controllanti | 0 | 0 |
| ad altre imprese | 0 | 0 |
| Totale avalli | 0 | 0 |
| Altre garanzie personali | | |
| a imprese controllate | 0 | 0 |
| a imprese collegate | 0 | 0 |
| a imprese controllanti | 0 | 0 |
| a imprese controllate da controllanti | 0 | 0 |
| ad altre imprese | 0 | 0 |
| Totale altre garanzie personali | 0 | 0 |
| Garanzie reali | | |
| a imprese controllate | 0 | 0 |
| a imprese collegate | 0 | 0 |
| a imprese controllanti | 0 | 0 |
| a imprese controllate da controllanti | 0 | 0 |
| ad altre imprese | 0 | 0 |
| Totale garanzie reali | 0 | 0 |
| Altri rischi | | |
| crediti ceduti | 0 | 0 |
| altri | 0 | 0 |
| Totale altri rischi | 0 | 0 |
| Totale rischi assunti dall'impresa | 27.900.000 | 17.256.395 |
| Impegni assunti dall'impresa | | |
| Totale impegni assunti dall'impresa | 0 | 0 |
| Beni di terzi presso l'impresa | | |
| merci in conto lavorazione | 0 | 0 |
| beni presso l'impresa a titolo di deposito o comodato | 0 | 0 |
| beni presso l'impresa in pegno o cauzione | 0 | 0 |
| altro | 0 | 0 |
| Totale beni di terzi presso l'impresa | 0 | 0 |
| Altri conti d'ordine | | |
| Totale altri conti d'ordine | 0 | 0 |
| Totale conti d'ordine | 27.900.000 | 17.256.395 |

Conto Economico

| | 31-12-2014 | 31-12-2013 |
|---|----------------------|--------------------|
| Conto economico | | |
| A) Valore della produzione: | | |
| 1) ricavi delle vendite e delle prestazioni | 1.006.370.726 | 705.058.943 |
| 2) variazioni delle rimanenze di prodotti in corso di lavorazione, semilavorati e finiti | 0 | 0 |
| 3) variazioni dei lavori in corso su ordinazione | 0 | 0 |
| 4) incrementi di immobilizzazioni per lavori interni | 0 | 0 |
| 5) altri ricavi e proventi | | |
| contributi in conto esercizio | 0 | 0 |
| altri | 217.297 | 202.591 |
| Totale altri ricavi e proventi | 217.297 | 202.591 |
| Totale valore della produzione | 1.006.588.023 | 705.261.534 |
| B) Costi della produzione: | | |
| 6) per materie prime, sussidiarie, di consumo e di merci | 985.880.114 | 691.573.669 |
| 7) per servizi | 2.641.323 | 2.433.059 |
| 8) per godimento di beni di terzi | 349.556 | 205.362 |
| 9) per il personale: | | |
| a) salari e stipendi | 579.081 | 213.712 |
| b) oneri sociali | 154.983 | 46.004 |
| c) trattamento di fine rapporto | 42.468 | 13.961 |
| d) trattamento di quiescenza e simili | 0 | 0 |
| e) altri costi | 45.425 | 11.619 |
| Totale costi per il personale | 821.957 | 285.296 |
| 10) ammortamenti e svalutazioni: | | |
| a) ammortamento delle immobilizzazioni immateriali | 29.615 | 25.988 |
| b) ammortamento delle immobilizzazioni materiali | 66.284 | 52.032 |
| c) altre svalutazioni delle immobilizzazioni | 0 | 0 |
| d) svalutazioni dei crediti compresi nell'attivo circolante e delle disponibilità liquide | 810.565 | 545.045 |
| Totale ammortamenti e svalutazioni | 906.464 | 623.065 |
| 11) variazioni delle rimanenze di materie prime, sussidiarie, di consumo e merci | 0 | 0 |
| 12) accantonamenti per rischi | 0 | 0 |
| 13) altri accantonamenti | 0 | 0 |
| 14) oneri diversi di gestione | 83.891 | 770.982 |
| Totale costi della produzione | 990.683.305 | 695.891.433 |
| Differenza tra valore e costi della produzione (A - B) | 15.904.718 | 9.370.101 |
| C) Proventi e oneri finanziari: | | |
| 15) proventi da partecipazioni | | |
| da imprese controllate | 0 | 0 |
| da imprese collegate | 0 | 0 |
| altri | 0 | 0 |
| Totale proventi da partecipazioni | 0 | 0 |
| 16) altri proventi finanziari: | | |
| a) da crediti iscritti nelle immobilizzazioni | | |
| da imprese controllate | 0 | 0 |
| da imprese collegate | 0 | 0 |
| da imprese controllanti | 0 | 0 |
| altri | 0 | 0 |
| Totale proventi finanziari da crediti iscritti nelle immobilizzazioni | 0 | 0 |
| b) da titoli iscritti nelle immobilizzazioni che non costituiscono partecipazioni | 0 | 0 |
| c) da titoli iscritti nell'attivo circolante che non costituiscono partecipazioni | 0 | 0 |
| d) proventi diversi dai precedenti | | |

ROMA GAS & POWER SPA

| | | |
|---|-------------------|------------------|
| da imprese controllate | 0 | 0 |
| da imprese collegate | 0 | 0 |
| da imprese controllanti | 0 | 0 |
| altri | 1.817.658 | 699.170 |
| Totale proventi diversi dai precedenti | 1.817.658 | 699.170 |
| Totale altri proventi finanziari | 1.817.658 | 699.170 |
| 17) interessi e altri oneri finanziari | | |
| a imprese controllate | 0 | 0 |
| a imprese collegate | 0 | 0 |
| a imprese controllanti | 0 | 0 |
| altri | 1.819.697 | 983.971 |
| Totale interessi e altri oneri finanziari | 1.819.697 | 983.971 |
| 17-bis) utili e perdite su cambi | (769) | (25) |
| Totale proventi e oneri finanziari (15 + 16 - 17 + - 17-bis) | (2.808) | (284.826) |
| D) Rettifiche di valore di attività finanziarie: | | |
| 18) rivalutazioni: | | |
| a) di partecipazioni | 0 | 0 |
| b) di immobilizzazioni finanziarie che non costituiscono partecipazioni | 0 | 0 |
| c) di titoli iscritti all'attivo circolante che non costituiscono partecipazioni | 0 | 0 |
| Totale rivalutazioni | 0 | 0 |
| 19) svalutazioni: | | |
| a) di partecipazioni | 0 | 0 |
| b) di immobilizzazioni finanziarie che non costituiscono partecipazioni | 0 | 0 |
| c) di titoli iscritti nell'attivo circolante che non costituiscono partecipazioni | 0 | 0 |
| Totale svalutazioni | 0 | 0 |
| Totale delle rettifiche di valore di attività finanziarie (18 - 19) | 0 | 0 |
| E) Proventi e oneri straordinari: | | |
| 20) proventi | | |
| plusvalenze da alienazioni i cui ricavi non sono iscrivibili al n 5 | 0 | 0 |
| altri | 119.581 | 0 |
| Totale proventi | 119.581 | 0 |
| 21) oneri | | |
| minusvalenze da alienazioni i cui effetti contabili non sono iscrivibili al n 14 | 0 | 0 |
| imposte relative ad esercizi precedenti | 0 | 0 |
| altri | 728.485 | 0 |
| Totale oneri | 728.485 | 0 |
| Totale delle partite straordinarie (20 - 21) | (608.904) | 0 |
| Risultato prima delle imposte (A - B + - C + - D + - E) | 15.293.006 | 9.085.275 |
| 22) Imposte sul reddito dell'esercizio, correnti, differite e anticipate | | |
| imposte correnti | 3.951.279 | 3.380.075 |
| imposte differite | 270.035 | 127.682 |
| imposte anticipate | 68.841 | 258.308 |
| proventi (oneri) da adesione al regime di consolidato fiscale / trasparenza fiscale | 0 | 0 |
| Totale delle imposte sul reddito dell'esercizio, correnti, differite e anticipate | 4.152.473 | 3.249.449 |
| 23) Utile (perdita) dell'esercizio | 11.140.533 | 5.835.826 |

Nota integrativa al Bilancio chiuso al 31-12-2014

Nota Integrativa parte iniziale

Signori Soci,

il presente bilancio, sottoposto al Vostro esame e alla Vostra approvazione, evidenzia un utile d'esercizio pari a Euro 11.140.533.

Fatti di rilievo verificatisi nel corso dell'esercizio

Non si sono verificati fatti di rilievo nel corso dell'esercizio. Per le informazioni sull'andamento del business si rinvia a quanto riportato nella relazione sulla gestione.

Criteri di formazione

Il seguente bilancio è conforme al dettato degli articoli 2423 e seguenti del Codice civile, come risulta dalla presente nota integrativa, redatta ai sensi dell'articolo 2427 del Codice civile, che costituisce, ai sensi e per gli effetti dell'articolo 2423, parte integrante del bilancio d'esercizio.

Inoltre il bilancio recepisce i nuovi principi contabili e le revisioni e gli aggiornamenti intervenuti nel corso del 2014 da parte dell'OIC.

Tale progetto di modifica ha risposto principalmente all'esigenza di tenere in considerazione gli sviluppi verificatisi nella materia contabile per effetto dell'evoluzione della normativa, della prassi contabile nazionale e degli orientamenti dottrinali. Di seguito si elencano i principi aggiornati ed i nuovi principi introdotti:

| | Titolo | | Titolo |
|---------------|--|---------------|--|
| OIC 9 | Svalutazioni per perdite durevoli di valore delle imm.ni materiali e immateriali | OIC 14 | Disponibilità liquide |
| OIC 16 | Immobilizzazioni materiali | OIC 18 | Ratei e risconti |
| OIC 24 | Immobilizzazioni immateriali | OIC 22 | Conti d'ordine |
| OIC 15 | Crediti | OIC 26 | Operazioni, attività e passività in valuta estera |
| OIC 20 | Titoli di debito | OIC 28 | Patrimonio netto |
| OIC 21 | Partecipazioni e azioni proprie | OIC 25 | Imposte sul reddito |
| OIC 13 | Rimanenze | OIC 29 | Cambiamenti di principi, di stime, correzione di errori, ... |
| OIC 23 | Lavori in corso su ordinazione | OIC 19 | Debiti |

| | | | |
|---------------|-------------------------|---------------|--|
| OIC 10 | Rendiconto Finanziario | OIC 31 | Fondi per rischi e oneri e Trattamento di fine rapporto |
| OIC 12 | I documenti di bilancio | OIC 17 | Il bilancio consolidato e il metodo del patrimonio netto |

Le modifiche apportate non hanno comportato impatti sulla situazione patrimoniale, finanziaria ed economica della società, limitandosi per lo più nel recepimento di best practice già seguite.

I valori di bilancio sono rappresentati in unità di Euro mediante arrotondamenti dei relativi importi. Le eventuali differenze da arrotondamento sono state indicate alla voce "Riserva da arrotondamento Euro" compresa tra le poste di Patrimonio Netto e "arrotondamenti da Euro" alla voce "proventi ed oneri straordinari" di Conto Economico.

Ai sensi dell'articolo 2423, quinto comma, C.c., la nota integrativa è stata redatta in migliaia di Euro/(in unità di Euro).

Criteri di valutazione

(Rif. art. 2427, primo comma, n. 1, C.c. e principio contabile OIC 12)

Di seguito sono illustrati i più significativi criteri di valutazione adottati nel rispetto delle disposizioni contenute all'art. 2426 del Codice Civile, e con particolare riferimento a quelle voci di bilancio per le quali il legislatore ammette diversi criteri di valutazione e di rettifica o per le quali non sono previsti specifici criteri

I criteri utilizzati nella formazione del bilancio chiuso al 31/12/2014 non si discostano dai medesimi utilizzati per la formazione del bilancio del precedente esercizio, in particolare nelle valutazioni e nella continuità dei medesimi principi.

La valutazione delle voci di bilancio è stata fatta ispirandosi a criteri generali di prudenza e competenza, nella prospettiva della continuazione dell'attività nonché tenendo conto della funzione economica dell'elemento dell'attivo o del passivo considerato.

L'applicazione del principio di prudenza ha comportato la valutazione individuale degli elementi componenti le singole poste o voci delle attività o passività, per evitare compensi tra perdite che dovevano essere riconosciute e profitti da non riconoscere in quanto non realizzati.

In ottemperanza al principio di competenza, l'effetto delle operazioni e degli altri eventi è stato rilevato contabilmente ed attribuito all'esercizio al quale tali operazioni ed eventi si riferiscono, e non a quello in cui si concretizzano i relativi movimenti di numerario (incassi e pagamenti).

La continuità di applicazione dei criteri di valutazione nel tempo rappresenta elemento necessario ai fini della comparabilità dei bilanci della società nei vari esercizi.

La valutazione tenendo conto della funzione economica dell'elemento dell'attivo o del passivo considerato che esprime il principio della prevalenza della sostanza sulla forma - obbligatoria laddove non espressamente in contrasto con altre norme specifiche sul bilancio - consente la rappresentazione delle operazioni secondo la realtà economica sottostante gli aspetti formali.

Deroghe

(Rif. art. 2423, quarto comma, C.c.)

Non si sono verificati casi eccezionali che abbiano reso necessario il ricorso a deroghe di cui all'art. 2423 comma 4 del Codice Civile.

In particolare, i criteri di valutazione adottati nella formazione del bilancio sono stati i seguenti.

Imposte sul reddito

Le imposte sono stanziare in base alla previsione dell'onere di competenza dell'esercizio, rappresentando pertanto:

- gli accantonamenti per imposte liquidate o da liquidare per l'esercizio, determinate secondo le aliquote e le norme vigenti;
- l'ammontare delle imposte differite o pagate anticipatamente in relazione a differenze temporanee sorte o annullate nell'esercizio;
- le rettifiche ai saldi delle imposte differite per tenere conto delle variazioni delle aliquote / dell'istituzione della nuova imposta { } intervenute nel corso dell'esercizio.

L'ires e l'Irap differite sono calcolate sulla differenze temporanee tra i valori delle attività e delle passività determinati secondo criteri civilistici e i corrispondenti valori fiscali.

Conti d'ordine

(Rif. art. 2427, primo comma, n. 9, C.c.)

| Descrizione | 31/12/2014 | 31/12/2013 | Variazioni |
|-----------------------------|-------------------|-------------------|-------------------|
| Rischi assunti dall'impresa | 27.900.000 | 17.256.395 | 10.643.605 |
| | 27.900.000 | 17.256.395 | 10.643.605 |

Tra i conti d'ordine è iscritta una fideiussione rilasciata alla società controllata Romagas S.r.l. pari ad Euro 2.400.000. Per la restante parte, ovvero Euro 25.500.000, si tratta principalmente di fideiussioni collegate al business della società e rilasciate a controparti istituzionali quali Snam Rete Gas, Stogit e GME.

Nota Integrativa Attivo

Variazioni dei crediti verso soci per versamenti ancora dovuti

Non sussistono crediti verso i soci per versamenti ancora dovuti.

Immobilizzazioni immateriali

I. Immobilizzazioni immateriali

| Saldo al 31/12/2014 | Saldo al 31/12/2013 | Variazioni |
|---------------------|---------------------|------------|
| 29.707 | 33.188 | (3.481) |

Immobilizzazioni

Immateriali

Sono iscritte al costo storico di acquisizione maggiorato degli oneri di diretta imputazione e sono esposte al netto degli ammortamenti effettuati nel corso degli esercizi e imputati direttamente alle singole voci.

Le quote di ammortamento sono state calcolate in misura costante in funzione del periodo di prevista utilità futura.

Nel caso in cui, indipendentemente dall'ammortamento già contabilizzato, risulti una perdita durevole di valore, l'immobilizzazione viene corrispondentemente svalutata; se in esercizi successivi vengono meno i presupposti della svalutazione, viene ripristinato il valore originario, rettificato dei soli ammortamenti.

Qualora, indipendentemente dall'ammortamento già contabilizzato, risulti una perdita durevole di valore, l'immobilizzazione viene corrispondentemente svalutata. Se in esercizi successivi vengono meno i presupposti della svalutazione viene ripristinato il valore originario rettificato dei soli ammortamenti.

Le spese di impianto ed ampliamento ed i costi per migliorie di beni di terzi, se di accertata utilità pluriennale, sono capitalizzati e sistematicamente ammortizzati secondo il previsto periodo di utilizzo del bene correlato ovvero in 5 anni. I costi di ricerca e di pubblicità ove esistenti sono imputati a conto economico nell'esercizio di sostenimento.

I costi di sviluppo sono soggetti a capitalizzazione solo se sia dimostrabile la fattibilità tecnica del completamento dell'attività, l'intenzione dell'ultimazione della stessa, la sua concreta possibilità di utilizzo, il processo di determinazione dei futuri attesi benefici economici e la possibilità di determinare il costo attribuibile. In mancanza di uno dei requisiti, i costi in questione sono imputati a conto economico nell'esercizio di sostenimento.

Le immobilizzazioni immateriali in corso vengono ammortizzate a partire dall'esercizio in cui risulta completato l'investimento alle seguenti quote di ammortamento, non modificate rispetto all'esercizio precedente.:

- Software: 20%;
- Spese di ristrutturazione : 20%

Movimenti delle immobilizzazioni immateriali

| | Costi di impianto e di ampliamento | Costi di ricerca, di sviluppo e di pubblicità | Diritti di brevetto industriale e diritti di utilizzazione delle opere dell'ingegno | Concessioni, licenze, marchi e diritti simili | Avviamento | Immobilizzazioni immateriali in corso e acconti | Altre immobilizzazioni immateriali | Totale immobilizzazioni immateriali |
|--|------------------------------------|---|---|---|------------|---|------------------------------------|-------------------------------------|
| Valore di inizio esercizio | | | | | | | | |
| Costo | - | - | 19.956 | - | - | - | 13.232 | 33.188 |
| Valore di bilancio | 0 | 0 | 19.956 | 0 | 0 | 0 | 13.232 | 33.188 |
| Variazioni nell'esercizio | | | | | | | | |
| Decrementi per alienazioni e dismissioni (del valore di bilancio) | - | - | 11.156 | - | - | - | (37.290) | (26.134) |
| Ammortamento dell'esercizio | - | - | - | - | - | - | 29.615 | 29.615 |
| Totale variazioni | - | - | (11.156) | - | - | - | 7.675 | (3.481) |
| Valore di fine esercizio | | | | | | | | |
| Costo | - | - | 63.780 | - | - | - | 92.294 | 156.074 |
| Ammortamenti (Fondo ammortamento) | - | - | 54.980 | - | - | - | 71.387 | 126.367 |
| Valore di bilancio | 0 | 0 | 8.800 | 0 | 0 | 0 | 20.907 | 29.707 |

Precedenti rivalutazioni, ammortamenti e svalutazioni

(Rif. art. 2427, primo comma, n. 2, C.c.)

Il costo storico all'inizio dell'anno è così composto.

Le immobilizzazioni immateriali pari ad Euro 29.707 (Euro 33.188 nel precedente esercizio) si riferiscono essenzialmente a software amministrativi e gestionali ed alla quota ancora non ammortizzata di migliorie su beni di terzi. La variazione rispetto al precedente esercizio è attribuibile, oltre che alla quota di ammortamento dell'anno, anche ad un lieve incremento delle migliorie su beni di terzi sostenute nel 2014.

Immobilizzazioni materiali

II. Immobilizzazioni materiali

| Saldo al 31/12/2014 | Saldo al 31/12/2013 | Variazioni |
|---------------------|---------------------|------------|
| 676.094 | 693.885 | (17.791) |

Movimenti delle immobilizzazioni materiali

Materiali

Sono iscritte al costo di acquisto comprensive e rettificate dai corrispondenti fondi di ammortamento.

Nel valore di iscrizione in bilancio si è tenuto conto degli oneri accessori e dei costi sostenuti per l'utilizzo dell'immobilizzazione, portando a riduzione del costo gli sconti commerciali e gli sconti cassa di ammontare rilevante.

Le quote di ammortamento, imputate a conto economico, sono state calcolate attesi l'utilizzo, la destinazione e la durata economico-tecnica dei cespiti, sulla base del criterio della residua possibilità di utilizzazione, criterio che abbiamo ritenuto ben rappresentato dalle seguenti aliquote, non modificate rispetto all'esercizio precedente e ridotte alla metà nell'esercizio di entrata in funzione del bene:

- terreni e fabbricati: 3%
- impianti e macchinari: 15%
- arredi: 15%
- mobile e macchine ordinarie d'ufficio: 12%
- macchine elettroniche d'ufficio: 20%
- autovetture, motoveicoli e simili: {25}%

Qualora, indipendentemente dall'ammortamento già contabilizzato, risulti una perdita durevole di valore, l'immobilizzazione viene corrispondentemente svalutata. Se in esercizi successivi vengono meno i presupposti della svalutazione viene ripristinato il valore originario rettificato dei soli ammortamenti.

Partecipazioni

Le partecipazioni si riferiscono ad investimenti di carattere durevole. Sono iscritte in bilancio al costo di acquisizione o di sottoscrizione, tale valore viene raffrontato, alla fine dell'esercizio, con il valore corrispondente alla frazione del patrimonio netto risultante dall'ultimo bilancio dell'impresa partecipata. Nel caso in cui da tale raffronto emerga che il valore di carico della partecipazione eccede la corrispondente quota di patrimonio netto esso viene svalutato qualora si tratti di una perdita durevole di valore. Il valore originario viene ripristinato negli esercizi successivi qualora vengano meno i motivi della svalutazione effettuata.

I depositi cauzionali, parte delle immobilizzazioni, iscritti al loro ammontare di costituzione, ridotto per eventuali perdite durevoli, non maturano interessi.

Gli altri titoli delle immobilizzazioni sono iscritti al costo, ridotti per eventuali perdite di natura durevole. Gli interessi attivi che maturano sono rilevati al conto economico per competenza.

Terreni e fabbricati

(Rif. art. 2427, primo comma, n. 2, C.c.)

| Descrizione | Importo |
|---------------|---------|
| Costo storico | 650.000 |

ROMA GAS & POWER SPA

| | |
|----------------------------------|----------------|
| Ammortamenti esercizi precedenti | (46.800) |
| Saldo al 31/12/2013 | 603.200 |
| Ammortamenti dell'esercizio | (19.500) |
| Saldo al 31/12/2014 | 583.700 |

Impianti e macchinari

(Rif. art. 2427, primo comma, n. 2, C.c.)

| Descrizione | Importo |
|----------------------------------|---------------|
| Costo storico | 39.402 |
| Ammortamenti esercizi precedenti | (23.360) |
| Saldo al 31/12/2013 | 16.042 |
| Acquisizione dell'esercizio | 29.357 |
| Ammortamenti dell'esercizio | (35.399) |
| Saldo al 31/12/2014 | 10.000 |

Altri beni

(Rif. art. 2427, primo comma, n. 2, C.c.)

| Descrizione | Importo |
|----------------------------------|----------|
| Costo storico | 172.705 |
| Ammortamenti esercizi precedenti | (98.062) |

ROMA GAS & POWER SPA

| | |
|-----------------------------|---------------|
| Saldo al 31/12/2013 | 74.643 |
| Acquisizione dell'esercizio | 19.136 |
| Ammortamenti dell'esercizio | (11.385) |
| Saldo al 31/12/2014 | 82.394 |

La voce pari ad Euro 82.394 accoglie essenzialmente i costi relativi ed arredi, autovetture e macchine d'ufficio. La variazione complessiva della voce è in aumento e deriva dalle acquisizioni dell'anno al netto delle quote di ammortamento di competenza iscritte.

| | Terreni e fabbricati | Impianti e macchinario | Attrezzature industriali e commerciali | Altre immobilizzazioni materiali | Immobilizzazioni materiali in corso e acconti | Totale Immobilizzazioni materiali |
|------------------------------------|----------------------|------------------------|--|----------------------------------|---|-----------------------------------|
| Valore di inizio esercizio | | | | | | |
| Costo | 650.000 | 39.402 | - | 172.705 | - | 862.107 |
| Ammortamenti (Fondo ammortamento) | 46.800 | 23.360 | - | 98.062 | - | 168.222 |
| Valore di bilancio | 603.200 | 16.042 | 0 | 74.643 | 0 | 693.885 |
| Variazioni nell'esercizio | | | | | | |
| Incrementi per acquisizioni | - | 29.357 | - | 19.136 | - | 48.493 |
| Ammortamento dell'esercizio | 19.500 | 35.399 | - | 11.385 | - | 66.284 |
| Totale variazioni | (19.500) | (6.042) | - | 7.751 | - | (17.791) |
| Valore di fine esercizio | | | | | | |
| Costo | 650.000 | 39.402 | - | 221.197 | - | 910.599 |
| Ammortamenti (Fondo ammortamento) | 66.300 | 29.402 | - | 138.803 | - | 234.505 |
| Valore di bilancio | 583.700 | 10.000 | 0 | 82.394 | 0 | 676.094 |

La voce pari ad Euro 583.700 (Euro 603.200 nel precedente esercizio) si riferisce totalmente ad un immobile di proprietà della società.

La variazione rispetto al precedente esercizio è determinata esclusivamente dalla rilevazione della quota d'ammortamento dell'esercizio.

Immobilizzazioni finanziarie

III. Immobilizzazioni finanziarie

| Saldo al 31/12/2014 | Saldo al 31/12/2013 | Variazioni |
|---------------------|---------------------|------------|
|---------------------|---------------------|------------|

29.757.900

29.744.866

13.034

Movimenti delle immobilizzazioni finanziarie: partecipazioni, altri titoli, azioni proprie

L'analisi per categorie omogenee della voce "altre partecipazioni" e "altri titoli" non è significativa.

Gli ammontari dei titoli e delle partecipazioni non quotati non sono significativi.

| | Partecipazioni in imprese controllate | Partecipazioni in imprese collegate | Partecipazioni in imprese controllanti | Partecipazioni in altre imprese | Totale Partecipazioni | Altri titoli | Azioni proprie |
|---------------------------------------|--|--|---|------------------------------------|--------------------------|-----------------|-------------------|
| Valore di inizio esercizio | | | | | | | |
| Costo | 28.796.228 | 505.000 | - | 19.800 | 29.321.028 | - | - |
| Valore di bilancio | 28.796.228 | 505.000 | 0 | 19.800 | 29.321.028 | 0 | 0 |
| Variazioni nell'esercizio | | | | | | | |
| Valore di fine esercizio | | | | | | | |
| Costo | 28.796.228 | 505.000 | - | 19.800 | 29.321.028 | - | - |
| Valore di bilancio | 28.796.228 | 505.000 | 0 | 19.800 | 29.321.028 | 0 | 0 |

Le partecipazioni iscritte nelle immobilizzazioni rappresentano un investimento duraturo e strategico da parte della società.

Nel corso dell'anno le partecipazioni in imprese controllate o collegate sono valutate, nel rispetto del principio della continuità dei criteri di valutazione, al costo di acquisto o di sottoscrizione.

Nel corso dell'anno le partecipazioni iscritte al costo di acquisto non hanno subito svalutazioni per perdite durevoli di valore e non si sono verificati casi di "ripristino di valore".

Nessuna partecipazione immobilizzata ha subito cambiamento di destinazione.

Su nessuna partecipazione immobilizzata esistono restrizioni alla disponibilità da parte della società partecipante, né esistono diritti d'opzione o altri privilegi.

Nessuna società partecipata ha deliberato nel corso dell'esercizio aumenti di capitale a pagamento o gratuito.

Nessuna operazione significativa è stata posta in essere con società partecipate.

Le immobilizzazioni finanziarie pari ad Euro 29.321.028 (Euro 29.321.028 nel precedente esercizio) si riferiscono a partecipazioni e crediti verso imprese controllate, collegate, partecipazioni e altre imprese.

Nel seguito si riporta la suddivisione delle partecipazioni immobilizzate detenute dalla società al 31 dicembre del 2014:

Imprese controllate: sono iscritte in tale categoria le partecipazioni detenute nelle società:

- Romagas Srl a socio unico (Euro 28.736.000) partecipata per il 100%;
- Hoding Energie Italiane S.r.l. (Euro 50.228) partecipata direttamente per il 1,2% ed indirettamente per le restante parte per il tramite della società controllata Romagas Srl;
- Salva Energia S.r.l. (Euro 10.000) partecipata per il 100%.

Imprese Collegate: sono iscritte in tale categoria le partecipazioni detenute nelle società:

- Europagas S.r.l. (Euro 5.000) partecipata per il 50%
- Energie Italiane Riunite S.r.l (Euro 500.000) partecipata per il 50%.

Altre Imprese: il valore della partecipazione si riferisce esclusivamente all'interessenza nel capitale della società Advoco Italia S.r.l., classificata nella voce "altre imprese" in funzione dei meccanismi di governance che non determinano un'influenza notevole nella stessa.

Si fa presente che rispetto al precedente esercizio è stata riclassificata la partecipazione verso la società Europagas Srl, di cui la Roma Gas & Power detiene il 50%, dalla categoria imprese controllate a quella di imprese collegate; e a fronte di tale modifica anche il saldo dell'anno 2013 è stato riclassificato, al fine di garantire una migliore comparabilità delle informazione riportate nel bilancio.

Movimenti delle immobilizzazioni finanziarie: crediti

Nella voce crediti verso imprese controllate sono stati iscritti, per un importo pari a Euro 26.498 (Euro 13.464 nell'esercizio precedente), crediti di natura finanziaria incassabili a breve termine. L'incremento rispetto all'esercizio precedente è da attribuire ad un ulteriore finanziamento effettuato a favore della controllata Salva Enregia Srl.

La voce crediti verso altri pari ad Euro 410.374 non ha subito variazioni rispetto all'esercizio precedente ed è così dettagliata: Euro 60.374 sono cred

iti di natura finanziaria e si riferiscono ad un finanziamento verso la società Advoco Italia Srl, Euro 350.000 sono risorse finanziarie versate nell'ambito di un accordo di Associazione in partecipazione sottoscritto nel corso dell'esercizio 2013 e avente ad oggetto la realizzazione di un'opera cinematografica. L'accordo prevedeva il recupero delle somme versate sia tramite la partecipazione agli utili derivanti dall'opera cinematografica entro i 24 mesi successivi alla prima proiezione della stessa sia tramite i connessi benefici fiscali che si genereranno. Poiché l'accordo è stato sottoscritto nel 2013, tale importo nell'esercizio precedente era stato classificato nelle Immobilizzazioni finanziarie tra i crediti verso altri incassabili a lungo termine e successivamente riclassificati in crediti a breve termini in virtù della durata dell'accordo sopra descritto.

Crediti

| Descrizione | 31/12/2013 | Incremento | Decremento | 31/12/2014 | Di cui relativi a operazioni con obbligo di retrocessione |
|---------------------|----------------|---------------|-----------------|----------------|---|
| Imprese controllate | 13.464 | 13.034 | (13.034) | 26.498 | |
| Altri | 410.374 | | | 410.374 | |
| | 423.838 | 13.034 | (13.034) | 436.872 | |

Nella voce crediti verso imprese controllate sono stati iscritti, per un importo pari a Euro 26.498 (Euro 13.464 nell'esercizio precedente), crediti di natura finanziaria incassabili a breve termine. L'incremento rispetto all'esercizio precedente è da attribuire ad un ulteriore finanziamento effettuato a favore della controllata Salva Enregia Srl.

La voce crediti verso altri pari ad Euro 410.374 non ha subito variazioni rispetto all'esercizio precedente ed è così dettagliata: Euro 60.374 sono cred

iti di natura finanziaria e si riferiscono ad un finanziamento verso la società Advoco Italia Srl, Euro 350.000 sono risorse finanziarie versate nell'ambito di un accordo di Associazione in partecipazione sottoscritto nel corso dell'esercizio 2013 e avente ad oggetto la realizzazione di un'opera cinematografica. L'accordo prevedeva il recupero delle somme versate sia tramite la partecipazione agli utili derivanti dall'opera cinematografica entro i 24 mesi successivi alla prima proiezione della stessa sia tramite i connessi benefici fiscali che si genereranno. Poiché l'accordo è stato sottoscritto nel 2013, tale importo nell'esercizio precedente era stato classificato nelle Immobilizzazioni finanziarie tra i crediti verso altri incassabili a lungo termine e successivamente riclassificati in crediti a breve termini in virtù della durata dell'accordo sopra descritto.

| | Valore di inizio esercizio | Variazioni nell'esercizio | Valore di fine esercizio |
|---|----------------------------|---------------------------|--------------------------|
| Crediti immobilizzati verso imprese controllate | 13.464 | 13.034 | 26.498 |
| Crediti immobilizzati verso imprese collegate | 0 | - | 0 |
| Crediti immobilizzati verso imprese controllanti | 0 | - | 0 |
| Crediti immobilizzati verso altri | 410.374 | - | 410.374 |
| Totale crediti immobilizzati | 423.838 | 13.034 | 436.872 |

Informazioni sulle partecipazioni in imprese controllate

| Denominazione | Capitale in euro | Utile (Perdita) ultimo esercizio in euro | Patrimonio netto in euro | Valore a bilancio o corrispondente credito |
|---------------------------------|------------------|--|--------------------------|--|
| Romagas S.r.l. | 28.736.000 | 414.492 | 30.713.351 | 28.736 |
| Holding Energie Utaliene S.r.l. | 4.330.000 | 11.908 | 4.371.090 | 50.228 |
| Salva Energia S.r.l. | 10.000 | 18.487 | 42.289 | 10.000 |
| Totale | | | | 28.796.228 |

Informazioni sulle partecipazioni in imprese collegate

| Denominazione | Capitale in euro | Utile (Perdita) ultimo esercizio in euro | Patrimonio netto in euro | Valore a bilancio o corrispondente credito |
|-----------------------------|------------------|--|--------------------------|--|
| Energie Italine Riunite Srl | 1.000.000 | (24.574) | 974.430 | - |
| Europagas Srl | 10.000 | 259.583 | 910.972 | - |
| Totale | | | | 505.000 |

Suddivisione dei crediti immobilizzati per area geografica

La ripartizione dei crediti al 31/12/2014 secondo area geografica è riportata nella tabella seguente (articolo 2427, primo comma, n. 6, C.c.).

| Area geografica | Crediti immobilizzati verso controllate | Crediti immobilizzati verso collegate | Crediti immobilizzati verso controllanti | Crediti immobilizzati verso altri | Totale crediti immobilizzati |
|-----------------|---|---------------------------------------|--|-----------------------------------|------------------------------|
| Italia | 26.498 | - | - | 410.374 | 436.872 |
| Totale | 26.498 | 0 | 0 | 410.374 | 436.872 |

Valore delle immobilizzazioni finanziarie

Nel bilancio non sono iscritte immobilizzazioni finanziarie per valore superiori al loro fair value.

| | Valore contabile |
|-----------------------------------|------------------|
| Partecipazioni in altre imprese | 19.800 |
| Crediti verso imprese controllate | 26.498 |
| Crediti verso altri | 410.374 |

Dettaglio del valore delle partecipazioni in altre imprese

| Descrizione | Valore contabile |
|---------------|------------------|
| Advoco | 19.800 |
| Totale | 19.800 |

Dettaglio del valore dei crediti verso imprese controllate

| | Valore contabile |
|---------------|------------------|
| Totale | 26.498 |

Dettaglio del valore dei crediti verso altri

| | Valore contabile |
|---------------|------------------|
| Totale | 410.374 |

Attivo circolante

III. Attività finanziarie

| Saldo al 31/12/2014 | Saldo al 31/12/2013 | Variazioni |
|---------------------|---------------------|------------|
| 660.226 | 319.398 | 340.828 |

| Descrizione | 31/12/2013 | Incrementi | Decrementi | 31/12/2014 |
|-------------|------------|------------|------------|------------|
|-------------|------------|------------|------------|------------|

ROMA GAS & POWER SPA

| | | | | |
|--------------|----------------|----------------|------------------|----------------|
| Altri titoli | 319.398 | 660.226 | (319.398) | 660.226 |
| | 319.398 | 660.226 | (319.398) | 660.226 |

I titoli risultano iscritti al costo di acquisto comprensivo degli oneri accessori.

Attivo circolante: crediti

Crediti

I Crediti sono stati iscritti secondo il valore presumibile di realizzo, conformemente a quanto previsto dall'art. 2426, comma 1, n.8 del Codice Civile. L'adeguamento dei crediti dal loro valore nominale a quello di presumibile realizzo è ottenuto mediante stanziamento di apposito fondo svalutazione crediti. Le operazioni di cessione di crediti effettuate dalla Società vengono rilevate avendo in considerazione gli effetti sostanziali previsti dagli accordi con il factor, con particolare riferimento alla presenza o meno di potenziali azioni di regresso in caso di eventuale inadempienza dei debitori ceduti.

Qualora, sulla base di tali valutazioni, l'operazione si configuri come una cessione di credito di tipo "pro-soluto", si procede alla cancellazione della relativa attività dal bilancio a fronte delle somme corrisposte dal factor, rilevando altresì il costo dell'operazione.

Qualora, invece, sulla base di tali valutazioni, l'operazione si configuri come una cessione di credito di tipo "pro-solvendo", si mantiene l'iscrizione delle attività all'interno della voce crediti, rilevando le somme sborsate dal factor esclusivamente come un'anticipazione finanziaria e procedendo alla contestuale iscrizione del costo dell'operazione.

La Società ha in essere contratti di cessione pro-solvendo.

Attività finanziarie che non costituiscono immobilizzazioni

Sono iscritte al minore tra il costo di acquisto, comprensivo degli oneri accessori, ed il valore di realizzazione desumibile dall'andamento di mercato.

Tale minor valore non è mantenuto nei successivi bilanci se ne vengono meno i motivi

Crediti Tributari

In tale voce sono indicati tutti i crediti che la società vanta nei confronti dell'erario. Essi sono iscritti al valore di presumibile realizzo.

Attività per Imposte Anticipate e Fondo per Imposte anche Differite

In ossequio a quanto disposto dall'articolo 2424 del codice civile, così come modificato dal D.Lgs. 6/2003, viene data separata indicazione in bilancio nella voce C 4 - ter) dell'attivo delle attività per imposte anticipate e nella voce B 2) del passivo delle imposte differite.

Le imposte sul reddito anticipate e differite sono calcolate sulle differenze temporanee tra i valori degli elementi positivi e negativi del conto economico determinati secondo criteri civilistici ed i corrispondenti valori riconosciuti ai fini fiscali. L'iscrizione delle imposte anticipate è subordinata alla ragionevole certezza della loro recuperabilità.

Le attività per imposte anticipate e le passività per imposte differite sono compensate se riferite ad imposte legalmente compensabili

II. Crediti

| Saldo al 31/12/2014 | Saldo al 31/12/2013 | Variazioni |
|---------------------|---------------------|------------|
| 170.994.566 | 111.543.767 | 59.450.799 |

Variazioni dei crediti iscritti nell'attivo circolante

Il saldo della voce crediti, pari nel 2014 ad Euro 170.994.566, è così suddiviso secondo le scadenze (articolo 2427, primo comma, n. 6, C.c.).

| Descrizione | Entro 12 mesi | Oltre 12 mesi | Oltre 5 anni | Totale | Di cui relativi a operazioni con obbligo di retrocessione a termine |
|---------------------------|--------------------|------------------|-----------------|--------------------|--|
| Verso clienti | 140.025.965 | | | 140.025.965 | |
| Verso imprese controllate | 554.372 | | | 554.372 | |
| Verso imprese collegate | 22.116.328 | | | 22.116.328 | |
| Per crediti tributari | 4.380.614 | | | 4.380.614 | |
| Per imposte anticipate | 327.150 | | | 327.150 | |
| Verso altri | 13.306 | 3.576.831 | | 3.590.137 | |
| | 167.417.735 | 3.576.831 | | 170.994.566 | |

I crediti per Euro 167.417.735 sono esigibili entro l'esercizio e per Euro 3.576.831 esigibili oltre.

L'incremento dei crediti rispetto all'esercizio precedente è dovuto all'aumento della voce Crediti verso clienti e crediti verso imprese collegate: incrementi connesso alla crescita dei ricavi e dei volumi del business registrati nell'esercizio.

La voce crediti verso clienti pari ad Euro 140.025.965 comprende anche i crediti per fatture da emettere per Euro 41.419.266.

I crediti verso imprese controllate sono crediti di natura commerciale e non hanno subito variazioni rispetto all'esercizio precedente.

I crediti verso imprese collegate comprendono crediti di natura commerciale verso le società Europagas Srl e Metano Nord SpA.

I crediti di natura commerciale vantati nei confronti della società Metano Nord SpA nel bilancio dell'esercizio precedente erano pari ad Euro 6.635.223 ed erano classificati tra i crediti verso i clienti; nel bilancio d'esercizio dell'anno 2014 sono invece stati ricompresi tra i crediti verso società collegate in quanto in quanto la società Metano Nord SpA è un socio della Roma Gas & Power Spa (partecipazione del 20%). Inoltre al fine di garantire una migliore informativa di bilancio e una maggiore comparabilità dei dati si è proceduto a riclassificare i crediti vantati verso la stessa al 31 dicembre 2013.

I crediti tributari pari a Euro 4.380.614 (Euro 2.161.287 nell'esercizio precedente) si riferiscono essenzialmente al saldo dei crediti per acconti Ires ed Irap versata dalla società nel corso del 2014, al credito IVA originato dalle vendite effettuate all'estero e ai crediti relativi alle accise sul gas e sull'energia elettrica. I crediti di natura tributaria si sono incrementati rispetto all'esercizio precedente principalmente a seguito dell'incremento dei volumi del business.

Le imposte anticipate per Euro 327.150 sono relative a differenze temporanee riconducibili principalmente all'utilizzo del fondo rischi e all'accantonamento al fondo svalutazione crediti.

I crediti verso altri esigibili oltre 12 mesi si riferiscono ai depositi cauzionali versati nei confronti dei distributori

| | Valore di inizio esercizio | Variazione nell'esercizio | Valore di fine esercizio |
|---|----------------------------|---------------------------|--------------------------|
| Crediti verso clienti iscritti nell'attivo circolante | 96.882.806 | 43.143.159 | 140.025.965 |
| Crediti verso imprese controllate iscritti nell'attivo circolante | 2.851.729 | (2.297.357) | 554.372 |
| Crediti verso imprese collegate iscritti nell'attivo circolante | 6.769.482 | 15.346.846 | 22.116.328 |
| Crediti verso imprese controllanti iscritti nell'attivo circolante | 0 | - | 0 |
| Crediti tributari iscritti nell'attivo circolante | 2.161.287 | 2.219.327 | 4.380.614 |
| Attività per imposte anticipate iscritte nell'attivo circolante | 258.308 | 68.842 | 327.150 |
| Crediti verso altri iscritti nell'attivo circolante | 2.620.155 | 969.982 | 3.590.137 |
| Totale crediti iscritti nell'attivo circolante | 111.543.767 | 59.450.799 | 170.994.566 |

Suddivisione dei crediti iscritti nell'attivo circolante per area geografica

La ripartizione dei crediti al 31/12/2014 secondo area geografica è riportata nella tabella seguente (articolo 2427, primo comma, n. 6, C.c.).

| Area geografica | Totale | |
|--|-------------|-------------|
| | Italia | |
| Crediti verso clienti iscritti nell'attivo circolante | 140.025.965 | 140.025.965 |
| Crediti verso controllate iscritti nell'attivo circolante | 554.372 | 554.372 |
| Crediti verso collegate iscritti nell'attivo circolante | 22.116.328 | 22.116.328 |
| Crediti verso controllanti iscritti nell'attivo circolante | - | 0 |
| Crediti tributari iscritti nell'attivo circolante | 4.380.614 | 4.380.614 |
| Attività per imposte anticipate iscritte nell'attivo circolante | 327.150 | 327.150 |
| Crediti verso altri iscritti nell'attivo circolante | 3.590.137 | 3.590.137 |
| Totale crediti iscritti nell'attivo circolante | 170.994.566 | 170.994.566 |

L'adeguamento del valore nominale dei crediti al valore di presunto realizzo è stato ottenuto mediante apposito fondo svalutazione crediti che ha subito, nel corso dell'esercizio, le seguenti movimentazioni:

| Descrizione | F.do svalutazione | F.do svalutazione ex art. 106 | Totale |
|-------------|-------------------|-------------------------------|--------|
|-------------|-------------------|-------------------------------|--------|

ROMA GAS & POWER SPA

| | ex art. 2426 Codice civile | D.P.R. 917/1986 | |
|----------------------------|---|------------------------|------------------|
| Saldo al 31/12/2013 | | 1.774.281 | 1.774.281 |
| Accantonamento esercizio | | 810.565 | 810.565 |
| Saldo al 31/12/2014 | | 2.584.846 | 2.584.846 |

Attivo circolante: attività finanziarie che non costituiscono immobilizzazioni

Variazioni delle attività finanziarie che non costituiscono immobilizzazioni

| | Valore di inizio esercizio | Variazioni nell'esercizio | Valore di fine esercizio |
|---|----------------------------|---------------------------|--------------------------|
| Partecipazioni non immobilizzate in imprese controllate | 0 | - | 0 |
| Partecipazioni non immobilizzate in imprese collegate | 0 | - | 0 |
| Partecipazioni non immobilizzate in imprese controllanti | 0 | - | 0 |
| Altre partecipazioni non immobilizzate | 0 | - | 0 |
| Azioni proprie non immobilizzate | 0 | - | 0 |
| Altri titoli non immobilizzati | 319.398 | 340.828 | 660.226 |
| Totale attività finanziarie che non costituiscono immobilizzazioni | 319.398 | 340.828 | 660.226 |

Attivo circolante: disponibilità liquide

Variazioni delle disponibilità liquide

IV. Disponibilità liquide

| Saldo al 31/12/2014 | Saldo al 31/12/2013 | Variazioni |
|---------------------|---------------------|------------|
| 21.801.300 | 18.953.588 | 2.847.712 |

| | Valore di inizio esercizio | Variazione nell'esercizio | Valore di fine esercizio |
|--------------------------------|----------------------------|---------------------------|--------------------------|
| Depositi bancari e postali | 18.936.657 | 2.847.877 | 21.784.534 |
| Assegni | 15.000 | 771 | 15.771 |
| Denaro e altri valori in cassa | 1.931 | (936) | 995 |

ROMA GAS & POWER SPA

| | | | |
|-------------------------------------|------------|-----------|------------|
| Totale disponibilità liquide | 18.953.588 | 2.847.712 | 21.801.300 |
|-------------------------------------|------------|-----------|------------|

Il saldo rappresenta le disponibilità liquide e l'esistenza di numerario e di valori alla data di chiusura dell'esercizio.

Ratei e risconti attivi

Ratei e risconti

Sono stati determinati secondo il criterio dell'effettiva competenza temporale dell'esercizio.

Per i ratei e risconti di durata pluriennale sono state verificate le condizioni che ne avevano determinato l'iscrizione originaria, adottando, ove necessario, le opportune variazioni.

Debiti

Sono rilevati al loro valore nominale, modificato in occasione di resi o di rettifiche di fatturazione.

Fondi per rischi e oneri

Sono stanziati per coprire perdite o debiti di esistenza certa o probabile, dei quali tuttavia alla chiusura dell'esercizio non erano determinabili l'ammontare o la data di accadimento determinati sulla base di una ragionevole stima degli elementi a disposizione alla data del bilancio.

Nella valutazione di tali fondi sono stati rispettati i criteri generali di prudenza e competenza.

I rischi per i quali il manifestarsi di una passività è soltanto possibile sono indicati nella nota di commento dei fondi, senza procedere allo stanziamento di uno specifico fondo rischi secondo i principi contabili di riferimento.

In caso di eventi che hanno remote possibilità di verificarsi non viene contabilizzato alcun fondo né vengono date informazioni aggiuntive od integrative.

Gli stanziamenti riflettono la migliore stima possibile sulla base degli elementi a disposizione e non si è proceduto alla costituzione di fondi rischi generici privi di giustificazione economica

Misurano proventi e oneri la cui competenza è anticipata o posticipata rispetto alla manifestazione numeraria e/o documentale; essi prescindono dalla data di pagamento o riscossione dei relativi proventi e oneri, comuni a due o più esercizi e ripartibili in ragione del tempo.

Anche per tali poste, i criteri adottati nella valutazione e nella conversione dei valori espressi in moneta estera sono riportati nella prima parte della presente nota integrativa.

Non sussistono, al 31/12/2014, ratei e risconti aventi durata superiore a cinque anni.

D) Ratei e risconti

| Saldo al 31/12/2014 | Saldo al 31/12/2013 | Variazioni |
|---------------------|---------------------|------------|
|---------------------|---------------------|------------|

ROMA GAS & POWER SPA

| | | | | |
|---|-------------------|-------------------|-------------------|-------------------|
| Riserva da sovrapprezzo delle azioni | 4.375.000 | - | | 4.375.000 |
| Riserve di rivalutazione | 0 | - | | 0 |
| Riserva legale | 337.923 | 291.791 | | 629.714 |
| Riserve statutarie | 0 | - | | 0 |
| Riserva per azioni proprie in portafoglio | 0 | - | | 0 |
| Altre riserve | | | | |
| Riserva straordinaria o facoltativa | 5.739.627 | 5.544.035 | | 11.283.662 |
| Riserva per acquisto azioni proprie | 0 | - | | 0 |
| Riserva da deroghe ex art. 2423 Cod. Civ | 0 | - | | 0 |
| Riserva azioni o quote della società controllante | 0 | - | | 0 |
| Riserva non distribuibile da rivalutazione delle partecipazioni | 0 | - | | 0 |
| Versamenti in conto aumento di capitale | 0 | - | | 0 |
| Versamenti in conto futuro aumento di capitale | 0 | - | | 0 |
| Versamenti in conto capitale | 0 | - | | 0 |
| Versamenti a copertura perdite | 0 | - | | 0 |
| Riserva da riduzione capitale sociale | 0 | - | | 0 |
| Riserva avanzo di fusione | 0 | - | | 0 |
| Riserva per utili su cambi | 0 | - | | 0 |
| Varie altre riserve | (1) | (1) | | (2) |
| Totale altre riserve | 5.739.626 | 5.544.034 | | 11.283.660 |
| Utili (perdite) portati a nuovo | 0 | - | | 0 |
| Utile (perdita) dell'esercizio | 5.835.826 | 5.304.707 | 11.140.533 | 11.140.533 |
| Totale patrimonio netto | 36.288.375 | 11.140.532 | 11.140.533 | 47.428.907 |

Dettaglio varie altre riserve

| Descrizione | Importo |
|--|------------|
| Differenza da arrotondamento all'unità di Euro | (2) |
| Totale | (2) |

Disponibilità e utilizzo del patrimonio netto

Le poste del patrimonio netto sono così distinte secondo l'origine, la possibilità di utilizzazione, la distribuibilità e l'avvenuta utilizzazione nei tre esercizi precedenti (articolo 2427, primo comma, n. 7-bis, C.c.)

| | Importo | Possibilità di utilizzazione |
|---|------------|------------------------------|
| Capitale | 20.000.000 | B |
| Riserva da sovrapprezzo delle azioni | 4.375.000 | A, B, C |
| Riserve di rivalutazione | 0 | A, B |
| Riserva legale | 629.714 | |
| Riserve statutarie | 0 | A, B |
| Riserva per azioni proprie in portafoglio | 0 | |

ROMA GAS & POWER SPA

| Altre riserve | | |
|---|-------------------|----------------|
| Riserva straordinaria o facoltativa | 11.283.662 | |
| Riserva per acquisto azioni proprie | 0 | |
| Riserva da deroghe ex art. 2423 Cod. Civ | 0 | |
| Riserva azioni o quote della società controllante | 0 | |
| Riserva non distribuibile da rivalutazione delle partecipazioni | 0 | |
| Versamenti in conto aumento di capitale | 0 | |
| Versamenti in conto futuro aumento di capitale | 0 | |
| Versamenti in conto capitale | 0 | |
| Versamenti a copertura perdite | 0 | |
| Riserva da riduzione capitale sociale | 0 | |
| Riserva avanzo di fusione | 0 | |
| Riserva per utili su cambi | 0 | |
| Varie altre riserve | (2) | |
| Totale altre riserve | 11.283.660 | A, B, C |
| Utili (perdite) portati a nuovo | 0 | A, B, C |

Origine, possibilità di utilizzo e distribuibilità delle varie altre riserve

| Descrizione | Importo |
|--|------------|
| Differenza da arrotondamento all'unità di Euro | (2) |
| Totale | (2) |

(*) A: per aumento di capitale; B: per copertura perdite; C: per distribuzione ai soci

Fondi per rischi e oneri

Informazioni sui fondi per rischi e oneri

B) Fondi per rischi e oneri

(Rif. art. 2427, primo comma, n. 4, C.c.)

| Saldo al 31/12/2014 | Saldo al 31/12/2013 | Variazioni |
|---------------------|---------------------|------------|
| 397.717 | 340.682 | 57.035 |

ROMA GAS & POWER SPA

| | Fondo per trattamento di quiescenza e obblighi simili | Fondo per imposte anche differite | Altri fondi | Totale fondi per rischi e oneri |
|----------------------------------|---|-----------------------------------|-------------|---------------------------------|
| Valore di inizio esercizio | 0 | 127.682 | 213.000 | 340.682 |
| Variazioni nell'esercizio | | | | |
| Utilizzo nell'esercizio | - | (270.035) | 213.000 | (57.035) |
| Totale variazioni | - | 270.035 | (213.000) | 57.035 |
| Valore di fine esercizio | 0 | 397.717 | 0 | 397.717 |

Le imposte differite sono pari a Euro 397.717. Il saldo iniziale è stato interamente rilasciato e nel corso dell'esercizio sono state iscritte imposte differite per un valore pari al saldo finale, tali imposte sono sorte per interessi di mora non incassati, in base all'art. 109 del Tuir.

Trattamento di fine rapporto di lavoro subordinato

Informazioni sul trattamento di fine rapporto di lavoro subordinato

Fondo Trattamento di Fine Rapporto di Lavoro Subordinato

Il Fondo corrisponde al debito della società, a tale titolo, verso il personale dipendente in forza alla chiusura dell'esercizio al 31 dicembre 2014, a norma dell'art. 2120 C.C., dei contratti collettivi nazionali di lavoro, al netto degli anticipi corrisposti e dei versamenti a fondi pensione ed all'INPS effettuati secondo le norme contenute nella legge finanziaria 2007.

Strumenti derivati

Gli strumenti finanziari derivati di copertura sono contabilizzati coerentemente al sottostante. In ossequio a quanto disposto dall'art. 2427 bis del c.c., sono riportate in nota integrativa il valore equo alla data di chiusura del bilancio, nonché informazioni sulla loro entità e sulla loro natura. Gli strumenti finanziari derivati che non si qualificano di copertura sono valutati al minor valore tra il costo di sottoscrizione ed il relativo valore equo. Qualora gli strumenti finanziari derivati non di copertura avessero un valore negativo alla data di chiusura di bilancio, si procede all'accantonamento ad un apposito fondo per un importo pari alla perdita latente alla medesima data.

Garanzie, impegni, beni di terzi e rischi

I rischi relativi a garanzie concesse, personali o reali, per debiti altrui sono stati indicati nei conti d'ordine per un importo pari all'ammontare della garanzia prestata; l'importo del debito altrui garantito alla data di riferimento del bilancio, se inferiore alla garanzia prestata, è indicato nella presente nota integrativa.

Gli impegni sono stati indicati nei conti d'ordine al valore nominale, desunto dalla relativa documentazione.

La valutazione dei beni di terzi presso l'impresa è stata effettuata:

- al valore nominale per i titoli a reddito fisso non quotati;
- al valore corrente di mercato per i beni, le azioni e i titoli a reddito fisso quotati;
- al valore desunto dalla documentazione esistente negli altri casi.

I rischi per i quali la manifestazione di una passività è probabile sono descritti nelle note esplicative e accantonati secondo criteri di congruità nei fondi rischi.

I rischi per i quali la manifestazione di una passività è solo possibile sono descritti nella nota integrativa, senza procedere allo stanziamento di fondi rischi secondo i principi contabili di riferimento. Non si è tenuto conto dei rischi di natura remota.

ROMA GAS & POWER SPA

C) Trattamento di fine rapporto di lavoro subordinato

(Rif. art. 2427, primo comma, n. 4, C.c.)

| Saldo al 31/12/2014 | Saldo al 31/12/2013 | Variazioni |
|---------------------|---------------------|------------|
| 67.546 | 31.596 | 35.950 |

Il trattamento di fine rapporto è pari ad Euro 67.546 e la variazione registrata nel corso dell'anno è così costituita.

| | Trattamento di fine rapporto di lavoro subordinato |
|-------------------------------|--|
| Valore di inizio esercizio | 31.596 |
| Variazioni nell'esercizio | |
| Accantonamento nell'esercizio | 42.468 |
| Utilizzo nell'esercizio | 6.518 |
| Totale variazioni | 35.950 |
| Valore di fine esercizio | 67.546 |

Il fondo accantonato rappresenta l'effettivo debito della società al 31/12/2014 verso i dipendenti in forza a tale data, al netto degli anticipi corrisposti.

Debiti

D) Debiti

(Rif. art. 2427, primo comma, n. 4, C.c.)

ROMA GAS & POWER SPA

| Saldo al 31/12/2014 | Saldo al 31/12/2013 | Variazioni |
|---------------------|---------------------|------------|
| 163.917.770 | 124.656.513 | 39.261.257 |

Variazioni e scadenza dei debiti

Il saldo della voce debiti è pari ad Euro 163.917.770, tali debiti sono valutati al loro valore nominale e la scadenza degli stessi è così suddivisa (articolo 2427, primo comma, n. 6, C.c.).

| Descrizione | Entro 12 mesi | Oltre 12 mesi | Oltre 5 anni | Totale | Di cui relativi a operazioni con obbligo di retrocessione a termine |
|-------------------------------------|--------------------|------------------|--------------|--------------------|---|
| Debiti verso banche | 39.553.076 | 5.643.854 | | 45.196.930 | |
| Debiti verso altri finanziatori | 22.943.631 | | | 22.943.631 | |
| Debiti verso fornitori | 77.850.616 | | | 77.850.616 | |
| Debiti verso imprese controllate | 8.425.000 | | | 8.425.000 | |
| Debiti tributari | 8.862.661 | | | 8.862.661 | |
| Debiti verso istituti di previdenza | 36.137 | | | 36.137 | |
| Altri debiti | 40.053 | 562.742 | | 602.795 | |
| | 157.711.174 | 6.206.596 | | 163.917.770 | |

La voce debiti pari ad Euro 163.917.770 (Euro 124.656.513 nell'esercizio precedente) è composta per Euro 157.711.714 da debiti in scadenza entro l'esercizio successivo, e per Euro 6.206.596 con scadenza oltre l'esercizio successivo.

| | Valore di inizio esercizio | Variazione nell'esercizio | Valore di fine esercizio |
|--|----------------------------|---------------------------|--------------------------|
| Obbligazioni | 0 | - | 0 |
| Obbligazioni convertibili | 0 | - | 0 |
| Debiti verso soci per finanziamenti | 0 | - | 0 |
| Debiti verso banche | 23.240.518 | 21.956.412 | 45.196.930 |

ROMA GAS & POWER SPA

| | | | |
|---|-------------|------------|-------------|
| Debiti verso altri finanziatori | 18.635.274 | 4.308.357 | 22.943.631 |
| Acconti | 0 | - | 0 |
| Debiti verso fornitori | 71.153.835 | 6.696.781 | 77.850.616 |
| Debiti rappresentati da titoli di credito | 0 | - | 0 |
| Debiti verso imprese controllate | 5.925.000 | 2.500.000 | 8.425.000 |
| Debiti verso imprese collegate | 0 | - | 0 |
| Debiti verso controllanti | 0 | - | 0 |
| Debiti tributari | 5.593.716 | 3.268.945 | 8.862.661 |
| Debiti verso istituti di previdenza e di sicurezza sociale | 10.965 | 25.172 | 36.137 |
| Altri debiti | 97.205 | 505.590 | 602.795 |
| Totale debiti | 124.656.513 | 39.261.257 | 163.917.770 |

I "Debiti verso fornitori" sono iscritti al netto degli sconti commerciali; gli sconti cassa sono invece rilevati al momento del pagamento. Il valore nominale di tali debiti è stato rettificato, in occasione di resi o abbuoni (rettifiche di fatturazione), nella misura corrispondente all'ammontare definito con la controparte.

La voce debiti verso fornitori comprende anche le fatture da ricevere per Euro 56.598.473.

I debiti verso fornitori si incrementano di Euro 6.696.781 coerentemente con l'andamento del business.

I debiti verso imprese controllate si incrementano di 2.500.000 Euro riferibili al debito verso Romagas Srl, sorto sulla base del contratto sottoscritto nel 2013 dalle parti per l'utilizzo del TAG dietro pagamento di un canone annuale.

I debiti tributari pari a Euro 8.862.661 accolgono i debiti per le imposte dell'esercizio e per la quota ancora non versate delle imposte pregresse.

I debiti verso banche pari a Euro 45.196.930 si incrementano di Euro 21.956.411. Tale variazione risulta coerente con il generale andamento economico e finanziario della società, che come già detto nel corso dell'anno ha mostrato un trend in crescita ed una notevole espansione e quindi un maggiore fabbisogno finanziario. I debiti verso banche comprendono i finanziamenti a medio/lungo termine e gli scoperti di conto corrente (dovuti principalmente agli anticipi erogati sulle fatture attive). In merito ai finanziamenti passivi, si segnala che la Società nel corso del 2014 ha stipulato un nuovo contratto di medio/lungo termine.

I debiti verso altri finanziatori, pari a Euro 22.943.631, accolgono le passività verso le società di factoring con le quali vengono effettuate cessioni di credito pro-solvendo.

Suddivisione dei debiti per area geografica

La ripartizione dei Debiti al 31/12/2014 secondo area geografica è riportata nella tabella seguente (articolo 2427, primo comma, n. 6, C.c.).

| Area geografica | Totale | |
|--|------------|------------|
| | Italia | |
| Obbligazioni | - | 0 |
| Obbligazioni convertibili | - | 0 |
| Debiti verso soci per finanziamenti | - | 0 |
| Debiti verso banche | 45.196.930 | 45.196.930 |
| Debiti verso altri finanziatori | 22.943.631 | 22.943.631 |
| Acconti | - | 0 |
| Debiti verso fornitori | 77.850.616 | 77.850.616 |
| Debiti rappresentati da titoli di credito | - | 0 |

ROMA GAS & POWER SPA

| | | |
|--|-------------|-------------|
| Debiti verso imprese controllate | 8.425.000 | 8.425.000 |
| Debiti verso imprese collegate | - | 0 |
| Debiti verso imprese controllanti | - | 0 |
| Debiti tributari | 8.862.661 | 8.862.661 |
| Debiti verso istituti di previdenza e di sicurezza sociale | 36.137 | 36.137 |
| Altri debiti | 602.795 | 602.795 |
| Debiti | 163.917.770 | 163.917.770 |

Debiti assistiti da garanzie reali su beni sociali

Non sussistono debiti assistiti da garanzia reale su beni sociali (articolo 2427, primo comma, n. 6,C.c)

Ratei e risconti passivi

E) Ratei e risconti

| Saldo al 31/12/2014 | Saldo al 31/12/2013 | Variazioni |
|---------------------|---------------------|------------|
| 12.179.893 | | 12.179.893 |

| | Valore di inizio esercizio | Variazione nell'esercizio | Valore di fine esercizio |
|--|----------------------------|---------------------------|--------------------------|
| Ratei passivi | - | 12.179.893 | 12.179.893 |
| Aggio su prestiti emessi | 0 | - | 0 |
| Totale ratei e risconti passivi | 0 | 12.179.893 | 12.179.893 |

Ratei e risconti

Sono stati determinati secondo il criterio dell'effettiva competenza temporale dell'esercizio.

Per i ratei e risconti di durata pluriennale sono state verificate le condizioni che ne avevano determinato l'iscrizione originaria, adottando, ove necessario, le opportune variazioni.

Debiti

Sono rilevati al loro valore nominale, modificato in occasione di resi o di rettifiche di fatturazione.

Fondi per rischi e oneri

Sono stanziati per coprire perdite o debiti di esistenza certa o probabile, dei quali tuttavia alla chiusura dell'esercizio non erano determinabili l'ammontare o la data di accadimento determinati sulla base di una ragionevole stima degli elementi a disposizione alla data del bilancio.

Nella valutazione di tali fondi sono stati rispettati i criteri generali di prudenza e competenza.

I rischi per i quali il manifestarsi di una passività è soltanto possibile sono indicati nella nota di commento dei fondi, senza procedere allo stanziamento di uno specifico fondo rischi secondo i principi contabili di riferimento.

In caso di eventi che hanno remote possibilità di verificarsi non viene contabilizzato alcun fondo né vengono date informazioni aggiuntive od integrative.

Gli stanziamenti riflettono la migliore stima possibile sulla base degli elementi a disposizione e non si è proceduto alla costituzione di fondi rischi generici privi di giustificazione economica

Rappresentano le partite di collegamento dell'esercizio conteggiate col criterio della competenza temporale.

Non sussistono, al 31/12/2014, ratei e risconti aventi durata superiore a cinque anni.

Ai sensi dell'art. 2427, primo comma, n. 7, C.c si specifica che la voce è composta esclusivamente da risconti passivi i entro l'esercizio successivo e stornano ricavi fatturati nel 2014 ma di competenza dell'esercizio successivo.

Impegni non risultanti dallo stato patrimoniale e dai conti ordine

Informazioni relative agli accordi non risultanti dallo stato patrimoniale

(Rif. art. 2427, primo comma, n. 22-ter, C.c.)

La società non ha in essere accordi non risultanti dallo Stato Patrimoniale.

Nota Integrativa Conto economico

A) Valore della produzione

| Saldo al 31/12/2014 | Saldo al 31/12/2013 | Variazioni |
|---------------------|---------------------|-------------|
| 1.006.588.023 | 705.261.534 | 301.326.489 |

| Descrizione | 31/12/2014 | 31/12/2013 | Variazioni |
|------------------------------|----------------------|--------------------|--------------------|
| Ricavi vendite e prestazioni | 1.006.370.726 | 705.058.943 | 301.311.783 |
| Altri ricavi e proventi | 217.297 | 202.591 | 14.706 |
| | 1.006.588.023 | 705.261.534 | 301.326.489 |

I ricavi delle vendite e delle prestazioni aumentano ad Euro 1.006.370.726, mostrando una variazione di Euro 301.311.738 (43%), ciò principalmente a seguito dell'incremento dei ricavi conseguiti nel settore del gas dove continua il processo di espansione in termini di numero di clienti e volumi venduti, soprattutto grazie all'attività di vendita di gas al PSV (Punto di Scambio Virtuale) e all'attività di vendita di gas a grossisti e trader. Nel mercato dell'energia elettrica invece continua il processo di consolidamento della quota di mercato.

In generale l'andamento della redditività è principalmente dovuto, sia per quanto riguarda la vendita del gas che dell'energia elettrica, ad un aumento dei volumi negoziati, in quanto nel 2014 i prezzi delle due commodity energetiche hanno mostrato un andamento decrescente. Per ulteriori dettagli si rimanda a quanto esposto nella Relazione sulla gestione.

Valore della produzione

Ricavi, Proventi, Costi ed Oneri

I ricavi ed i costi sono iscritti in bilancio secondo i principi della competenza e della prudenza, con rilevazione dei relativi ratei e risconti. In particolare, i ricavi per le prestazioni di servizi e per le cessioni sono rilevati al momento della fornitura della prestazione.

I costi di acquisto dell'energia elettrica, inclusi i costi di distribuzione, vengono rilevati sulla base dei consumi effettivi risultanti dalle misurazioni effettuate. I ricavi ed i proventi, i costi e gli oneri sono iscritti al netto dei resi, degli sconti, abbuoni e simili, nonché delle imposte direttamente connesse alle vendite. Gli interessi attivi e passivi sono rilevati per competenza in base all'effettivo momento di maturazione degli stessi rispetto alle esposizioni finanziarie attive o passive relativamente alle quali essi sono determinati.

Suddivisione dei ricavi delle vendite e delle prestazioni per categoria di attività

| Categoria di attività | Valore esercizio corrente |
|-----------------------|---------------------------|
| Altre | 1.006.370.726 |
| Totale | 1.006.370.726 |

Costi della produzione

B) Costi della produzione

ROMA GAS & POWER SPA

| Saldo al 31/12/2014 | Saldo al 31/12/2013 | Variazioni |
|---------------------|---------------------|-------------|
| 990.683.305 | 695.891.433 | 294.791.872 |

| Descrizione | 31/12/2014 | 31/12/2013 | Variazioni |
|---|--------------------|--------------------|--------------------|
| Materie prime, sussidiarie e merci | 985.880.114 | 691.573.669 | 294.306.445 |
| Servizi | 2.641.323 | 2.433.059 | 208.264 |
| Godimento di beni di terzi | 349.556 | 205.362 | 144.194 |
| Salari e stipendi | 579.081 | 213.712 | 365.369 |
| Oneri sociali | 154.983 | 46.004 | 108.979 |
| Trattamento di fine rapporto | 42.468 | 13.961 | 28.507 |
| Altri costi del personale | 45.425 | 11.619 | 33.806 |
| Ammortamento immobilizzazioni immateriali | 29.615 | 25.988 | 3.627 |
| Ammortamento immobilizzazioni materiali | 66.284 | 52.032 | 14.252 |
| Svalutazioni crediti attivo circolante | 810.565 | 545.045 | 265.520 |
| Oneri diversi di gestione | 83.891 | 770.982 | (687.091) |
| | 990.683.305 | 695.891.433 | 294.791.872 |

Costi per materie prime, sussidiarie, di consumo e di merci e Costi per servizi

Tale voce pari ad EURO 985.880.114 si incrementa principalmente a seguito dell'incremento dei costi per acquisto di gas al PSV (Punto di Scambio Virtuale) e dei costi per il vettoriamento di gas e di energia elettrica. Inoltre, all'interno della voce sono compresi i costi sostenuti a seguito della stipula del contratto per l'utilizzo del TAG (Trans Austria Gasleitung) con Roma Gas Srl. I costi per servizi pari ad EURO 2.641.323 si incrementano principalmente a fronte dell'incremento dei costi amministrativi, per effetto principalmente della stipula di un contratto di fornitura di servizi di amministrazione finanza e controllo, oltre che di ulteriori servizi commerciali. Per il dettaglio si rimanda all'apposito paragrafo presente nella relazione sulla gestione.

Costi per il personale

La voce pari complessivamente ad Euro 821.957 comprende l'intera spesa per il personale dipendente ivi compresi i miglioramenti di merito, passaggi di categoria, scatti di contingenza, costo delle ferie non godute e accantonamenti di legge e contratti collettivi. Tuttavia, la voce si incrementa a fronte dell'incremento del personale assunto all'interno della società.

Ammortamento delle immobilizzazioni materiali

Per quanto concerne gli ammortamenti pari ad Euro 66.284 si specifica che gli stessi sono stati calcolati sulla base della durata utile del cespite e del suo sfruttamento nella fase produttiva. Si rimanda a quanto già descritto nell'ambito delle rispettive voci patrimoniali per un dettaglio degli stessi.

Svalutazioni dei crediti compresi nell'attivo circolante e delle disponibilità liquide

L'importo rilevato in tale voce pari ad Euro 810.565 riflette l'analisi di recuperabilità effettuata dalla società sul monte crediti in essere al 31 dicembre 2013.

Proventi e oneri finanziari

C) Proventi e oneri finanziari

| Saldo al 31/12/2014 | Saldo al 31/12/2013 | Variazioni |
|---------------------|---------------------|------------|
| (2.808) | (284.826) | 282.018 |

Ripartizione degli interessi e altri oneri finanziari per tipologia di debiti

Interessi e altri oneri finanziari

(Rif. art. 2427, primo comma, n. 12, C.c.)

| Descrizione | Controllanti | Controllate | Collegate | Altre | Totale |
|---------------------------|--------------|-------------|-----------|------------------|------------------|
| Interessi bancari | | | | 716.492 | 716.492 |
| Interessi fornitori | | | | 40.040 | 40.040 |
| Interessi medio credito | | | | 194.969 | 194.969 |
| Sconti o oneri finanziari | | | | 868.196 | 868.196 |
| | | | | 1.819.697 | 1.819.697 |

| | Interessi e altri oneri finanziari |
|---------------------|------------------------------------|
| Debiti verso banche | 1.779.657 |
| Altri | 40.040 |
| Totale | 1.819.697 |

Altri proventi finanziari

| Descrizione | Controllanti | Controllate | Collegate | Altre | Totale |
|-----------------------------|--------------|-------------|-----------|------------------|------------------|
| Interessi bancari e postali | | | | 10.659 | 10.659 |
| Altri proventi | | | | 1.806.999 | 1.806.999 |
| | | | | 1.817.658 | 1.817.658 |

Proventi finanziari

| Descrizione | 31/12/2014 | 31/12/2013 | Variazioni |
|--------------------------------------|----------------|------------------|----------------|
| Proventi diversi dai precedenti | 1.817.658 | 699.170 | 1.118.488 |
| (Interessi e altri oneri finanziari) | (1.819.697) | (983.971) | (835.726) |
| Utili (perdite) su cambi | (769) | (25) | (744) |
| | (2.808) | (284.826) | 282.018 |

Il saldo netto negativo dei proventi/oneri finanziari pari ad Euro 2.808 si incrementa rispetto al 2013 per euro 282.018. I proventi finanziari sono per lo più riconducibili ad interessi di mora maturati sui crediti verso i clienti, mentre gli oneri finanziari sono in aumento rispetto l'anno precedente essenzialmente per effetto dei maggiori debiti verso banche, già commentati in precedenza. Di seguito si riporta il dettaglio dei proventi e degli oneri finanziari.

Proventi e oneri straordinari

E) Proventi e oneri straordinari

Il saldo della voci proventi ed oneri straordinari al 31 dicembre 2014 è pari ad Euro 608.904 (Rif. art. 2427, primo comma, n. 13, C.c.)

| Saldo al 31/12/2014 | Saldo al 31/12/2013 | Variazioni |
|---------------------|---------------------|------------|
| (608.904) | | (608.904) |

| Descrizione | 31/12/2014 | Anno precedente | 31/12/2013 |
|------------------------|------------------|------------------------|------------|
| Varie | 119.581 | Varie | |
| Totale proventi | 119.581 | Totale proventi | |
| Varie | (728.485) | Varie | |
| Totale oneri | (728.485) | Totale oneri | |
| | (608.904) | | |

Tra i proventi straordinari e gli oneri straordinari sono iscritti gli effetti derivanti dallo storno degli accantonamenti e delle rettifiche di valore privi di giustificazione civilistica effettuati dalla società negli esercizi precedenti .

Imposte sul reddito d'esercizio, correnti differite e anticipate

Imposte correnti differite e anticipate

Imposte sul reddito d'esercizio

| Saldo al 31/12/2014 | Saldo al 31/12/2013 | Variazioni |
|---------------------|---------------------|------------|
| 4.152.473 | 3.249.449 | 903.024 |

| Imposte | Saldo al 31/12/2014 | Saldo al 31/12/2013 | Variazioni |
|--|---------------------|---------------------|------------------------------|
| Imposte correnti: | 3.951.279 | 3.380.075 | 571.204 |
| IRES | 3.127.257 | 2.921.902 | 205.355 |
| IRAP | 824.022 | 458.172 | 365.850365.850 365.850End |
| Imposte sostitutive | | | |
| Imposte differite (anticipate) | 201.194 | (130.626) | 331.820 |
| IRES | 211.460 | (120.360) | 331.820 |
| IRAP | (10.267) | (10.267) | |
| Proventi (oneri) da adesione al regime di consolidato fiscale / trasparenza fiscale | | | |
| | 4.152.473 | 3.249.449 | 903.024 903.024 |

Sono state iscritte le imposte di competenza dell'esercizio.

Ai sensi dell'articolo 2427, primo comma n. 14, C.c. si evidenziano le informazioni richieste sulla fiscalità differita e anticipata:

Fiscalità differita / anticipata

La fiscalità differita viene espressa dall'accantonamento effettuato nel fondo imposte per l'importo di Euro 397.717.

Le imposte differite sono state calcolate secondo il criterio dell'allocazione globale, tenendo conto dell'ammontare cumulativo di tutte le differenze temporanee, sulla base delle aliquote medie attese in vigore nel momento in cui tali differenze temporanee si riverseranno (sulla base dell'aliquota effettiva dell'ultimo esercizio).

Le imposte anticipate sono state rilevate in quanto esiste la ragionevole certezza dell'esistenza, negli esercizi in cui si riverseranno le differenze temporanee deducibili, a fronte delle quali sono state iscritte le imposte anticipate, di un reddito imponibile non inferiore all'ammontare delle differenze che si andranno ad annullare.

Le principali differenze temporanee che hanno comportato la rilevazione di imposte differite e anticipate sono indicate nella tabella seguente unitamente ai relativi effetti.

Rilevazione delle imposte differite e anticipate ed effetti conseguenti:

| | esercizio 31/12/2014 | | esercizio 31/12/2013 | |
|---|---------------------------------------|-----------------|---------------------------------------|-----------------|
| | Ammontare delle differenze temporanee | Effetto fiscale | Ammontare delle differenze temporanee | Effetto fiscale |
| Imposte anticipate: | | | | |
| | 213.000 | 68.841 | | |
| Totale | 213.000 | 68.841 | 68.841 | |
| Imposte differite: | | | | |
| Accantonamenti | 1.446.245 | 397.717 | | |
| Utilizzi | (464.298) | (127.682) | | |
| Totale | 981.947 | 270.035 | | |
| Imposte differite (anticipate) nette | | 201.194 | | |
| Netto | 981.947 | | | |

Rilevazione delle imposte differite e anticipate ed effetti conseguenti

| | Importo |
|---|-----------|
| A) Differenze temporanee | |
| B) Effetti fiscali | |
| Fondo imposte differite (anticipate) a inizio esercizio | 130.626 |
| Imposte differite (anticipate) dell'esercizio | (201.193) |
| Fondo imposte differite (anticipate) a fine esercizio | (70.567) |

Nota Integrativa Altre Informazioni

Compensi amministratori e sindaci

Altre informazioni

Ai sensi di legge si evidenziano i compensi complessivi spettanti agli amministratori e all'organo di controllo (articolo 2427, primo comma, n. 16, C.c.).

| Qualifica | Compenso |
|--------------------|----------|
| Amministratori | 378.000 |
| Collegio sindacale | 35.000 |

| | Valore |
|--|--------|
| Compensi a sindaci | 35.000 |
| Totale compensi a amministratori e sindaci | 35.000 |

Compensi revisore legale o società di revisione

Informazioni relative ai compensi spettanti al revisore legale

(Rif. art. 2427, primo comma, n. 16-bis, C.c.)

Ai sensi di legge si evidenziano i corrispettivi di competenza dell'esercizio per i servizi resi dalla società di revisione legale e da entità appartenenti alla sua rete:

- corrispettivi spettanti per la revisione legale dei conti annuali: Euro 21.000

Categorie di azioni emesse dalla società

| Descrizione | Consistenza finale, numero | Consistenza finale, valore nominale |
|------------------|----------------------------|-------------------------------------|
| Azioni Ordinarie | 2.000.000 | 10 |

Informazioni sugli strumenti finanziari emessi dalla società

Informazioni sugli strumenti finanziari emessi dalla società

(Rif. art. 2427, primo comma, n. 19, C.c.)

La società non ha emesso strumenti finanziari.

Informazioni relative al *fair value* degli strumenti finanziari derivati

(Rif. art. 2427-*bis*, primo comma, n. 1, C.c.)

Si precisa che al 31 dicembre 2014 non sono presenti in portafoglio derivati con finalità speculative.

Prospetto riepilogativo del bilancio della società che esercita l'attività di direzione e coordinamento

Eventuale appartenenza a un Gruppo

La società è sottoposta ad attività di direzione e coordinamento da parte della Roma Invest Holding Srl.

Rendiconto finanziario

Come previsto dal Principio Contabile OIC n. 10, di seguito sono rappresentate le informazioni di natura finanziaria

| Descrizione | esercizio 31/12/ 2014 | esercizio 31/12/ 2013 |
|--|--------------------------|--------------------------|
| A. Flusso finanziario della gestione reddituale | | |
| Utile (perdita) dell'esercizio | 11.140.533 | 5.835.826 |
| Imposte sul reddito | 4.152.473 | 3.249.449 |
| Interessi passivi (interessi attivi) | 2.039 | 284.801 |
| 1. Utile (perdita) dell'esercizio prima delle imposte sul reddito, interessi, dividendi e plus/minusvalenze da cessione | 15.295.045 | 9.370.076 |

Rettifiche per elementi non monetari che non hanno avuto contropartita

| | | |
|---|-----------|-----------|
| Accantonamenti ai fondi | 42.468 | 13.961 |
| Ammortamenti delle immobilizzazioni | 95.899 | 78.020 |
| Svalutazioni per perdite durevoli di valore | | |
| Altre rettifiche per elementi non monetari | (270.036) | (127.682) |

2. Flusso finanziario prima delle variazioni del ccn (131.669) (35.701)

Variazioni del capitale circolante netto

| | | |
|--|--------------|--------------|
| Decremento/(incremento) delle rimanenze | | |
| Decremento/(incremento) dei crediti vs clienti | (43.143.159) | (22.142.152) |
| Incremento/(decremento) dei debiti verso fornitori | 6.696.781 | 5.953.327 |
| Decremento/(incremento) ratei e risconti attivi | (43.566) | 1.820.882 |
| Incremento/(decremento) ratei e risconti passivi | 12.179.893 | (2.321.972) |
| Altre variazioni del capitale circolante netto | (8.906.273) | (2.321.238) |

3. Flusso finanziario dopo le variazioni del ccn (33.216.324) (19.011.153)

Altre rettifiche

| | | |
|------------------------------|-------------|-------------|
| Interessi incassati/(pagati) | (2.039) | (284.801) |
| (Imposte sul reddito pagate) | (4.984.097) | (1.820.707) |
| Dividendi incassati | | |
| (Utilizzo dei fondi) | 50.517 | (1.078.412) |

4. Flusso finanziario dopo le altre rettifiche (4.935.619) (3.183.920)

ROMA GAS & POWER SPA

| | | |
|---|--------------|--------------|
| FLUSSO FINANZIARIO DELLA GESTIONE REDDITUALE (A) | (22.988.567) | (12.860.698) |
|---|--------------|--------------|

B. Flussi finanziari derivanti dall'attività di investimento

| | | |
|----------------------------|----------|----------|
| Immobilizzazioni materiali | (48.493) | (31.063) |
|----------------------------|----------|----------|

| | | |
|----------------|----------|----------|
| (Investimenti) | (48.493) | (31.063) |
|----------------|----------|----------|

Prezzo di realizzo disinvestimenti

| | | |
|------------------------------|----------|---------|
| Immobilizzazioni immateriali | (26.134) | (8.000) |
|------------------------------|----------|---------|

(Investimenti)

| | | |
|------------------------------------|----------|---------|
| Prezzo di realizzo disinvestimenti | (26.134) | (8.000) |
|------------------------------------|----------|---------|

| | | |
|------------------------------|----------|-----------|
| Immobilizzazioni finanziarie | (13.034) | (863.692) |
|------------------------------|----------|-----------|

(Investimenti)

| | | |
|------------------------------------|----------|-----------|
| Prezzo di realizzo disinvestimenti | (13.034) | (863.692) |
|------------------------------------|----------|-----------|

| | | |
|--|-----------|-----------|
| Immobilizzazioni finanziarie non immobilizzate | (340.828) | (319.398) |
|--|-----------|-----------|

(Investimenti)

| | | |
|------------------------------------|-----------|-----------|
| Prezzo di realizzo disinvestimenti | (340.828) | (319.398) |
|------------------------------------|-----------|-----------|

Acquisizione o cessione di società controllate o di rami d'azienda al netto delle disponibilità liquide

| | | |
|--|-----------|-------------|
| FLUSSO FINANZIARIO DELL'ATTIVITA' DI INVESTIMENTO (B) | (428.489) | (1.222.153) |
|--|-----------|-------------|

C. Flussi finanziari derivanti dall'attività di finanziamento

Mezzi di terzi

ROMA GAS & POWER SPA

| | | |
|---|-------------------|-------------------|
| Incremento (decremento) debiti a breve verso banche | 20.446.820 | 2.795.655 |
| Accensione finanziamenti | 5.817.949 | 18.635.274 |
| Rimborso finanziamenti | | (1.026.410) |
| Mezzi propri | | |
| Aumento di capitale a pagamento | (1) | (2) |
| Cessione (acquisto) di azioni proprie | | |
| Dividendi (e acconti su dividendi) pagati | | |
| FLUSSO FINANZIARIO DELL'ATTIVITA' DI FINANZIAMENTO (C) | 26.264.768 | 20.404.517 |
| INCREMENTO (DECREMENTO) DELLE DISPONIBILITA' LIQUIDE (A+-B+-C) | 2.847.712 | 6.321.666 |
| Disponibilità liquide iniziali | 18.953.588 | 12.631.922 |
| Disponibilità liquide finali | 21.801.300 | 18.953.588 |
| INCREMENTO (DECREMENTO) DELLE DISPONIBILITA' LIQUIDE | 2.847.712 | 6.321.666 |

Nota Integrativa parte finale

Informazioni relative alle operazioni realizzate con parti correlate

(Rif. art. 2427, primo comma, n. 22-bis, C.c.)

Si rimanda a quanto già descritto nell'ambito della relazione sulla gestione. Si sottolinea che le operazioni rilevanti con parti correlate realizzate dalla società, aventi natura essenzialmente commerciale e finanziaria, sono state concluse a condizioni normali di mercato.

ROMA GAS & POWER SPA

Il presente bilancio, composto da Stato patrimoniale, Conto economico e Nota integrativa, rappresenta in modo veritiero e corretto la situazione patrimoniale e finanziaria nonché il risultato economico dell'esercizio e corrisponde alle risultanze delle scritture contabili.

Presidente del Consiglio di amministrazione

Maurizio Argiro'

ROMA GAS & POWER SPA

Reg. Imp. 08395581005
Rea.1091617

ROMA GAS & POWER SPA

Società Soggetta a Direzione e Coordinamento della Roma Invest Holding S.r.l..

Sede in VIA CLITUNNO N. 51 - 00198 ROMA (RM) Capitale sociale Euro 20.000.000,00 I.V.

Verbale assemblea ordinaria

Alle ore 19,00 del giorno 30 Giugno 2015 si è riunita in Roma, in Via Clitunno n. 51, presso la sede legale della Società, l'assemblea ordinaria totalitaria della Roma Gas & Power S.p.a., per discutere e deliberare sul seguente

Ordine del Giorno

1. Approvazione Bilancio dell'esercizio sociale chiuso il 31/12/2014, lettura della relazione del Collegio Sindacale e della società di revisione: deliberazioni inerenti e conseguenti;
2. Nomina del Collegio Sindacale e del suo Presidente per il triennio 2015-2017 e determinazione del relativo compenso;
3. Varie e eventuali

Nel luogo e nell'ora indicata risultano fisicamente presenti i signori:

- Maurizio Argirò – Presidente del Consiglio di Amministrazione;
- Giustino Di Cecco – Consigliere;
- Roberto Mazza – Consigliere;
- Ruggiero Barzaghi- Consigliere (collegato in audio conferenza)
- nonché i Signori Soci, rappresentati, in proprio o per delega, l'intero capitale sociale.

Per il collegio Sindacale sono presenti i Sig.ri:

- Gaia Alessio – Presidente del Collegio Sindacale;
- Luca Ronzoni – Sindaco effettivo (collegato in audio conferenza)
- Rosario Cardile – Sindaco effettivo

In conformità alle disposizioni statutarie, assume la presidenza della riunione il Presidente del Consiglio di Amministrazione, il quale propone la nomina del Consigliere Roberto Mazza quale Segretario della riunione. Costituito così l'ufficio di Presidenza, il presidente constata e fa constatare che l'assemblea deve ritenersi valida, essendo presenti tutti gli amministratori in carica e di tutti i componenti del Collegio sindacale, nonché i Signori Soci, rappresentati, in proprio o per delega, l'intero capitale sociale.

Si passa quindi allo svolgimento dell'ordine del giorno.

Con riferimento al primo all'ordine del giorno, il Presidente da lettura:

- Bozza di Bilancio relativo all'esercizio chiuso il 31/12/2014;
- Bozza relazione sulla gestione al bilancio relativo all'esercizio chiuso al 31/12/2014;

ROMA GAS & POWER SPA

Il presidente cede la parola al Presidente del Collegio Sindacale il quale da lettura:

- Relazione del Collegio Sindacale al bilancio relativo all'esercizio sociale chiuso il 31/12/2014;
- Relazione della Società di Revisione al bilancio relativo all'esercizio sociale chiuso il 31/12/2014.

Dopo la presentazione del Bilancio d'esercizio 2014, il Presidente chiede se vi sono interventi degli azionisti. Non essendoci interventi degli azionisti, il Presidente pone ai voti l'approvazione del bilancio d'esercizio 2014, nonchè la proposta del Cda circa la destinazione del risultato dell'esercizio stesso.

Dopo prova e controprova, l'assemblea all'unanimità dei presenti

delibera

- di prendere atto della relazione del Collegio Sindacale al bilancio relativo all'esercizio sociale chiuso il 31/12/2014;
- di prendere atto della relazione della società di Revisione al bilancio relativo all'esercizio sociale chiuso il 31/12/2014;
- di approvare il Bilancio dell'esercizio sociale chiuso il 31/12/2014, così come predisposto dal C.d.A., che evidenzia un risultato positivo 11.140.533;
- di approvare la proposta del C.d.A circa la destinazione del risultato d'esercizio:

| Risultato d'esercizio al 31/12/2014 | Euro | |
|--|-------------|------------|
| 5% a riserva legale | Euro | 557.027 |
| A riserva straordinaria | Euro | 10.583.506 |

- di conferire ampia delega al Presidente del C.d.A., per tutti gli adempimenti di legge connessi.

Con riguardo al secondo punto all'ordine del giorno, Il Presidente ricorda ai presenti che con l'approvazione del bilancio chiuso al 31/12/2014 scade il mandato del Collegio Sindacale, e pertanto l'assemblea è tenuta a deliberare in merito al loro rinnovo.

Il Presidente propone di confermare l'attuale Collegio Sindacale in carica per il triennio 2015-2017, cui compete solo l'attività di vigilanza ai sensi dall'art. 2403 e di attribuire le seguenti cariche:

- Dott.ssa Gaia Alessio, nata a Reggio Calabria l'08/04/1975, codice fiscale LSSGAI75D48H224U, revisore legale, iscritta all'albo con il n. 148940 in data 22/01/2008, Presidente del Collegio Sindacale;
- Dott. Rosario Cardile, nato a Melito Porto Salvo (RC) il 10/04/1973, codice fiscale CRDRSR73D10F112L revisore legale, iscritto all'albo con il n. 139805 in data 21/04/2006, Sindaco Effettivo;
- Dott. Luca Ronzoni, nato a Bergamo (BG) il 04/01/1965, codice fiscale RNZLCU65A04A794P, revisore legale, iscritto all'albo con il n. 65560 in data 13/06/1995, Sindaco Effettivo;

ROMA GAS & POWER SPA

Apertasi la discussione su quanto proposto dal Presidente, dopo gli interventi dei soci, l'Assemblea all'unanimità

Delibera

- di confermare l'attuale Collegio Sindacale per il triennio 2015-2017, cui compete solo l'attività di vigilanza ai sensi dall'art. 2403 e seguenti c.c. e di attribuire le seguenti cariche:
 - Dott.ssa Gaia Alessio, nata a Reggio Calabria l'08/04/1975, codice fiscale LSSGAI75D48H224U, revisore legale, iscritta all'albo con il n. 148940 in data 22/01/2008, Presidente del Collegio Sindacale;
 - Dott. Rosario Cardile, nato a Melito Porto Salvo (RC) il 10/04/1973, codice fiscale CRDRSR73D10F112L revisore legale, iscritto all'albo con il n. 139805 in data 21/04/2006, Sindaco Effettivo;
 - Dott. Luca Ronzoni, nato a Bergamo (BG) il 04/01/1965, codice fiscale RNZLCU65A04A794P, revisore legale, iscritto all'albo con il n. 65560 in data 13/06/1995, Sindaco Effettivo;
- di determinare un compenso annuo per le attività del Collegio Sindacale per il triennio 2015 – 2017 in euro 35.000,00 che verrà così ripartito :
 - Al Presidente del Collegio Dott.ssa Gaia Alessio Euro 15.000,00;
 - Al Sindaco Effettivo Dott. Luca Ronzoni Euro 10.000,00;
 - Al Sindaco Effettivo Dott. Rosario Cardile Euro 10.000,00.

Il collegio resterà in carica tre esercizi e quindi fino all'approvazione del bilancio dell'esercizio chiuso al 31/12/2017.

Non essendovi null'altro da deliberare e nessuno avendo chiesto la parola, la riunione è chiusa alle ore 19,30, previa redazione, lettura ed approvazione del presente verbale.

IL SEGRETARIO

ROBERTO MAZZA

IL PRESIDENTE

MAURIZIO ARGIRO'

Imposta di bollo assolta in modo virtuale tramite la Camera di commercio di Roma - Autorizzazione numero 204354/01 del 6.12.2001.

Il sottoscritto Fabrizio Poni, in qualità di intermediario al deposito, giusta procura ricevuta dal legale rappresentante, dichiara che il presente documento informatico allegato al bilancio d'esercizio in formato XBRL, è conforme all'originale prodotto ed esibito dalla società.

Reg. Imp. 08395581005
Rea 1091617

ROMA GAS & POWER SPA

Società soggetta a direzione e coordinamento di ROMA INVEST HOLDING SRL

Sede in VIA CLITUNNO N. 51 -00198 ROMA (RM) Capitale sociale Euro 20.000.000,00 i.v.

Relazione sulla gestione del bilancio dell'esercizio chiuso al 31/12/2014

Organi Sociali

Consiglio di amministrazione

Presidente e Amministratore Delegato

Dott. Argirò Maurizio

Consiglieri

Avv. Roberto Mazza

Avv. Giustino Di Cecco

Dott. Ruggero Barzaghi

Collegio sindacale

Presidente

Gaia Alessio

Sindaci effettivi

Luca Ronzoni

Rosario Cardile

Società di revisione

Reconta Ernst&Young S.p.A.

Relazione sulla Gestione

Signori Azionisti,

L'esercizio al 31/12/2014 si chiude con un utile netto pari a Euro 11.140.533.

L'Esercizio 2014 in sintesi

Sintesi dei risultati di Roma Gas & Power SpA

Nella tabella che segue sono indicati i risultati conseguenti negli ultimi tre esercizi in termini di valore della produzione, margine operativo lordo e il Risultato prima delle imposte.

| | 31/12/2014 | % | 31/12/2013 | % | 31/12/2012 |
|-------------------------------|---------------|--------|-------------|--------|-------------|
| valore della produzione | 1.006.588.023 | 42,73% | 705.261.534 | 43,23% | 492.412.951 |
| margine operativo lordo | 16.593.885 | 70,71% | 9.790.575 | 75,00% | 5.283.025 |
| Risultato prima delle imposte | 15.293.006 | 68,33% | 9.085.275 | 57,07% | 5.784.092 |

Scenario di riferimento

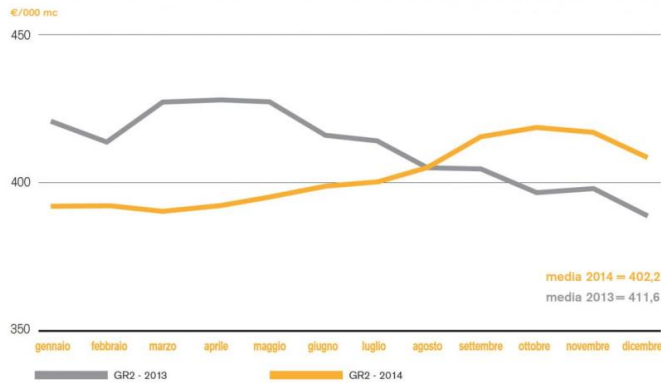
Il mercato gas nel 2014

La domanda di gas naturale in Italia nel 2014 ha fatto registrare un calo dell'11,6% rispetto all'anno precedente attestandosi a circa 61,4 miliardi di metri cubi, con una riduzione complessiva di circa 8,1 miliardi di metri cubi. Tale dinamica è da attribuirsi prevalentemente al settore civile (-4,8 miliardi di metri cubi; -16,0% verso il 2013), a causa di temperature particolarmente miti nei mesi invernali con conseguente calo dei consumi per il riscaldamento degli ambienti. In significativa riduzione anche il segmento termoelettrico (-3,0 miliardi di metri cubi; -14,3% verso l'anno precedente), imputabile oltre che all'incremento della produzione da fonti rinnovabili, in primis idroelettrica e fotovoltaica, ad un calo della domanda elettrica in tutti i mesi dell'anno anche se più pronunciato nei mesi estivi, caratterizzati nel 2014, da temperature significativamente miti. I consumi del settore industriale risultano stabili (-0,1% vs 2013).

Le fonti di approvvigionamento hanno registrato nel corso del 2014:

- una produzione nazionale in diminuzione rispetto al valore del 2013 (-0,5 miliardi di metri cubi; -7%);
- importazioni di gas in riduzione verso l'anno precedente (-6,2 miliardi di metri cubi; -10%);
- un saldo a stoccaggio in iniezione per circa 0,9 miliardi di metri cubi.

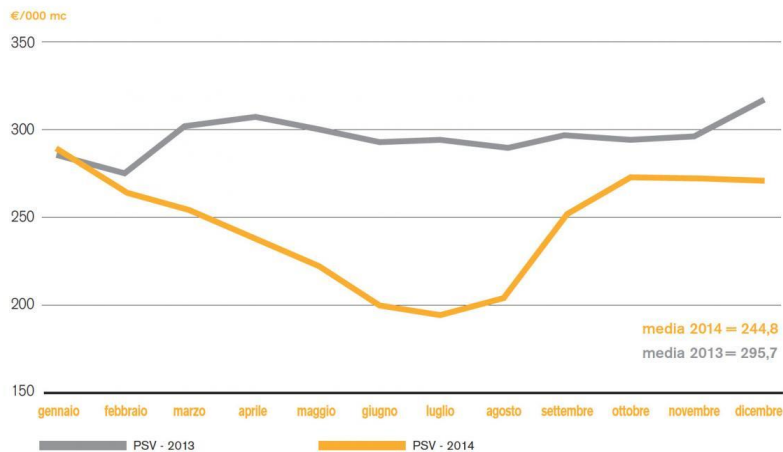
I prezzi del gas indicizzato (rappresentato nel grafico sottostante che prende a riferimento la formula della Gas Release 2) pur avendo perso il 2,3%, rispetto all'anno precedente (circa 9 euro/000 mc), hanno mostrato un andamento crescente. Nel secondo semestre dell'anno, il marginale effetto ribassista del greggio, per effetto dell'isteresi temporale con cui si trasferisce sui prezzi indicizzati del gas, è stato più che compensato dall'apprezzamento del dollaro nei confronti dell'euro, facendo raggiungere alla Gas Release 2 un livello medio più alto rispetto al medesimo periodo dell'esercizio precedente.



Per quanto riguarda l'andamento mensile dei prezzi del gas sul mercato spot (rappresentato nel grafico seguente, che prende a riferimento il prezzo al PSV) nel 2014 il prezzo del gas in Italia ha seguito l'andamento decrescente dei prezzi negli altri hub europei e ha registrato una flessione del 17,2% rispetto all'esercizio precedente. Tra i principali fattori ribassisti si segnalano la stagnazione della domanda, ridottasi di circa 8 miliardi di metri cubi, e gli alti livelli di stoccaggio che hanno comportato un eccesso strutturale di gas durante il periodo estivo, con conseguente impatto ribassista sui prezzi, tanto in fase di iniezione che nella fase di erogazione durante il quarto trimestre.

Nonostante la più bassa media annua rispetto al 2013, il PSV ha registrato un trend crescente più accentuato rispetto agli altri hub europei in coincidenza della fase più acuta delle tensioni geopolitiche tra Russia e Ucraina (terzo trimestre 2014), che hanno ridotto i volumi importati attraverso l'Austria, comportando un incremento del differenziale PSV-TTF. In Ottobre tale differenziale ha toccato quota 5 c€/smc, per poi ritracciare in seguito al raggiungimento di un accordo tra Gazprom e Naftogaz sul finire dello stesso mese. Su base annua il differenziale PSV-TTF è passato da 1,1 c€/smc nel 2013 a 2,4 c€/smc nel 2014.

Per quanto riguarda il mercato residenziale, la componente tariffaria CMEM (Corrispettivo di Commercializzazione all'Ingresso), dopo i vari cambi di indicizzazione del 2013, ha avuto nel 2014 una completa indicizzazione al gas spot, secondo la delibera 196/2013/R/GAS.



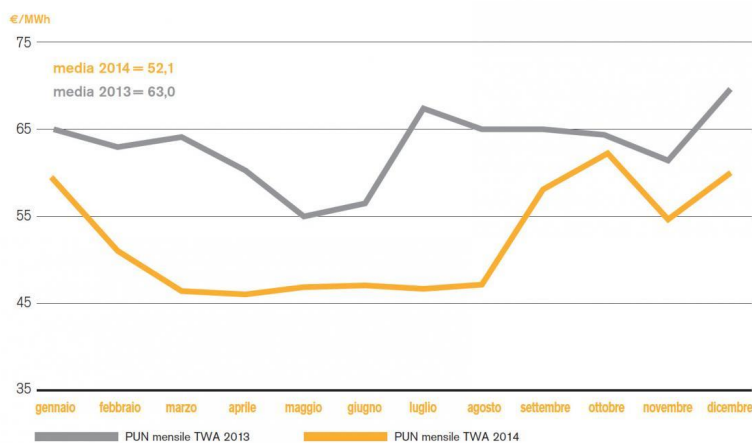
Il mercato elettrico nel 2014

La domanda lorda di energia elettrica in Italia nell'esercizio 2014 è stata pari a 309 TWh (TWh = miliardi di kWh), in calo del 3% rispetto all'esercizio precedente; in termini decalendarizzati (i.e. depurando il dato dagli effetti derivanti da variazioni della temperatura media e del numero di giornate lavorative) il valore risulta in diminuzione del 2,9%. Nel 2014 la produzione netta di energia elettrica si è ridotta di 11,3 TWh, a causa

della riduzione della domanda elettrica di 9,5 TWh, dell'aumento del saldo netto d'importazione per 1,6 TWh e della diminuzione del consumo dei pompaggi di 0,2 TWh. La produzione nazionale, al netto dei pompaggi, ha coperto l'86% della domanda, valore in lieve calo (-1%) rispetto a quello del 2013. Le importazioni nette di energia elettrica sono risultate pari a 43,7 TWh, in aumento del 3,7% rispetto al 2013. In particolare si è verificato un aumento dell'import netto di 4,3 TWh dalla frontiera Nord (Svizzera, Francia, Austria e Slovenia) mentre verso la frontiera Sud (Grecia) sono stati esportati 1,2 TWh, in controtendenza rispetto al 2013 quando verso la stessa frontiera si era registrato un import netto di 1,5 TWh. Nel 2014, la riduzione della produzione termoelettrica di 17,7 TWh (-9,7% verso il 2013) è da attribuirsi principalmente al triplice effetto del calo della domanda, dell'incremento della produzione idroelettrica di 4,0 TWh (+7,4%) e dell'ulteriore crescita di 2,4 TWh delle produzioni a fonte rinnovabile (+5,9%). In particolare, per quanto riguarda le principali fonti rinnovabili, oltre alla idraulicità record del 2014 (valore massimo delle serie storiche), si registra una buona performance delle produzioni fotovoltaiche (+2,1TWh; +10%) mentre le altre fonti segnano incrementi inferiori: eolico +0,2 TWh (+1,0%), geotermoelettrico (+0,2 TWh; +4,2%). Si segnala che per la prima volta in Italia, la produzione da fonti rinnovabili (eolico, solare, geotermico ed idroelettrico) ha superato il valore di 100 TWh.

Con riferimento allo scenario prezzi, al 31 dicembre 2014 la quotazione media del PUN TWA (Prezzo Unico Nazionale Time Weighted Average), si è attestata ad un livello di 52,1 euro/MWh, registrando una flessione del 17,3% rispetto al 2013 (63,0 euro/MWh). La diminuzione della domanda, l'aumento dell'import netto e della produzione rinnovabile con la conseguente significativa contrazione della domanda termoelettrica, sono tra le cause della discesa del livello dei prezzi dell'energia elettrica sul mercato nazionale. Sull'ultimo anno ha significativamente influito la variabile climatica: le temperature non in linea con le medie stagionali hanno contribuito a ridurre i consumi del settore residenziale nel periodo invernale e non hanno stimolato i consumi elettrici per il raffrescamento nel periodo estivo. Oltre alla contrazione della domanda, ha impattato sul prezzo dell'energia elettrica la diminuzione dei costi di generazione termoelettrica dovuta ad un calo dei prezzi delle materie prime, sia gas (spot) che carbone. I gruppi di ore, F1, F2 ed F3, hanno registrato un decremento rispettivamente pari al 16%, al 18,5% e al 17,4%. Analogamente a quanto verificatosi nell'anno 2013, si osservano nei mesi da marzo ad ottobre, eccetto una sostanziale parità nel mese di giugno, valori della fascia F2 mediamente superiori a quelli nella fascia F1. La rilevante produzione da fonti rinnovabili ha infatti contribuito ad abbassare i prezzi nelle ore centrali della giornata spostando la punta di prezzo nelle prime ore serali.

I prezzi dell'energia elettrica negli altri mercati continentali, coerentemente col trend del mercato italiano, hanno evidenziato una tendenza al ribasso, sebbene più modesta. In particolare i prezzi dell'energia elettrica in Germania hanno fatto registrare una diminuzione del 13,3%, mentre in Francia la diminuzione è stata del 19,9%. Si riduce pertanto il differenziale tra il PUN ed il prezzo dei mercati esteri: il differenziale Italia-Francia passa da 19,7 e/MWh a 17,4 e/MWh e il differenziale ItaliaGermania da 25,2 e/MWh a 19,3 e/MWh.



I prezzi dell'energia elettrica negli altri mercati continentali, coerentemente col trend del mercato italiano, hanno evidenziato una tendenza al ribasso, sebbene più modesta. In particolare i prezzi dell'energia elettrica in Germania hanno fatto registrare una diminuzione del 13,3%, mentre in Francia la diminuzione è stata del 19,9%. Si riduce pertanto il differenziale tra il PUN ed il prezzo dei mercati esteri: il differenziale Italia-Francia passa da 19,7 e/MWh a 17,4 e/MWh e il differenziale ItaliaGermania da 25,2 e/MWh a 19,3 e/MWh.

Andamento operativo e risultati economico finanziari

Premessa

Coerentemente con gli scenari di riferimento precedentemente descritti, il 2014 è stato un anno in cui Roma Gas & Power SpA si è dovuta confrontare con una costante pressione competitiva in un mercato completamente liberalizzato, dove però il contesto economico sta accelerando il processo di selezione e di crescita dei player di mercato.

In questo contesto, la società, ha consolidato e rafforzato la strategia mirata a massimizzare il valore riconosciuto al cliente tramite un'offerta commerciale quanto più personalizzata sulle effettive esigenze della clientela, in prevalenza formata da operatori del settore industriale e piccole e medie imprese, puntando altresì sulla semplicità e sulla trasparenza, veicolate da una bolletta facile da leggere.

Nell'anno 2014 per quanto riguarda il gas Roma Gas & Power SpA ha venduto 3,3 Mld mc di gas venduto (2,5% circa mkt share), ha realizzato una Coverage capillare del territorio (presenza in 8.000 comuni) risultando essere, anche per quest'anno, tra i primi player indipendente alle spalle dei grandi gruppi energetici quali Eni, Edison, Enel, GDF Suez, Shell.

L'offerta prevede inoltre la vendita di energia elettrica e servizi di efficientamento energetico. L'attività della Società consiste nella compravendita, sui "mercati a termine" e sulle piattaforme del mercato del gas, di ogni tipologia di gas naturale ed energia elettrica a tutti gli operatori grossisti e trader del mercato oltre che ai clienti finali.

Dal 2013 la società Avvia strategia Dual Power affiancando alla vendita del gas, la vendita di energia elettrica. Raggiungimento di importanti volumi di business.

Il positivo andamento aziendale è stato di fatto confermato anche per l'anno 2014, lo sviluppo strutturale si è rafforzato mediante un'ulteriore espansione dei business trattati su tutto il territorio nazionale, in particolare mediante l'adozione di strategie di ampliamento del portafoglio clienti, acquisizione di competitors minori e partecipazioni strategiche.

La crescita è stata supportata dalla consolidata situazione finanziaria-patrimoniale, nonché dal costante supporto della proprietà.

Il proseguimento del solido percorso di crescita e la solidità della gestione della società è stato anche per quest'anno da Cerved Group (registrata come credit rating agency presso l'Autorità Europea degli strumenti e dei mercati Esma) che ha conferito un elevato giudizio di credito con un *rating investment grade* di A1.3 con probabilità di insolvenza bassissima (0,22%) equivalente alla classe di merito da A+ ad A- di S&P e Fitch e da A1 ad A3 di Moody's.

La tabella che segue evidenzia gli ottimi risultati conseguiti nel 2014 confrontati con quelli dell'esercizio precedente in termini di valore della produzione, margine operativo lordo e il risultato prima delle imposte

| | 31/12/2014 | 31/12/2013 | 31/12/2012 |
|-------------------------------|---------------|-------------|-------------|
| valore della produzione | 1.006.588.023 | 705.261.534 | 492.412.951 |
| margine operativo lordo | 16.593.885 | 9.790.575 | 5.283.025 |
| Risultato prima delle imposte | 15.293.006 | 9.085.275 | 5.784.092 |

Principali dati economici

Il conto economico riclassificato della società confrontato con quello dell'esercizio precedente è il seguente (in Euro):

| | 31/12/2014 | 31/12/2013 | Variazione | % |
|--|-------------------|-------------------|------------------|---------------|
| Ricavi netti | 1.006.370.726 | 705.058.943 | 301.311.783 | 42,74% |
| Costi esterni | 988.954.884 | 694.983.072 | 294.237.332 | 42,30% |
| Valore Aggiunto | 17.415.842 | 10.075.871 | 7.074.451 | 74,23% |
| Costo del lavoro | 821.957 | 285.296 | 536.661 | 188,11% |
| Margine Operativo Lordo | 16.593.885 | 9.790.575 | 6.537.790 | 70,71% |
| Ammortamenti, svalutazioni ed altri accantonamenti | 906.463 | 623.065 | 17.879 | 22,92% |

| | | | | |
|--------------------------------------|-------------------|------------------|------------------|---------------|
| Risultato Operativo | 15.687.421 | 9.167.510 | 6.519.911 | 71,12% |
| Proventi diversi | 217.297 | 202.591 | 14.706 | 7,26% |
| Proventi e oneri finanziari | (2.808) | (284.826) | 282.018 | -99,01% |
| Risultato Ordinario | 15.901.910 | 9.085.275 | 6.816.635 | 75,03% |
| Componenti straordinarie nette | (608.904) | | (608.904) | |
| Risultato prima delle imposte | 15.293.006 | 9.085.275 | 6.207.731 | 68,33% |
| Imposte sul reddito | 4.152.473 | 3.249.449 | 903.024 | 27,79% |
| Risultato netto | 11.140.533 | 5.835.826 | 5.304.707 | 90,90% |

A migliore descrizione della situazione reddituale della società si riportano nella tabella sottostante alcuni indici di redditività confrontati con gli stessi indici relativi ai bilanci degli esercizi precedenti.

| | 31/12/2014 | 31/12/2013 | 31/12/2012 |
|-----------|-------------------|-------------------|-------------------|
| ROE netto | 0,31 | 0,19 | 0,14 |
| ROE lordo | 0,42 | 0,30 | 0,22 |
| ROI | 0,07 | 0,06 | 0,04 |
| ROS | 0,02 | 0,01 | 0,01 |

Principali dati patrimoniali

Lo stato patrimoniale riclassificato della società confrontato con quello dell'esercizio precedente è il seguente (in Euro):

| | 31/12/2014 | 31/12/2013 | Variazione |
|---|---------------------|---------------------|---------------------|
| Immobilizzazioni immateriali nette | 29.707 | 33.188 | (3.481) |
| Immobilizzazioni materiali nette | 676.094 | 693.885 | (17.791) |
| Partecipazioni ed altre immobilizzazioni finanziarie | 32.897.859 | 31.919.459 | 978.400 |
| Capitale immobilizzato | 33.603.660 | 32.646.532 | 957.128 |
| Rimanenze di magazzino | | | |
| Crediti verso Clienti | 140.025.965 | 96.882.806 | 43.143.159 |
| Altri crediti | 27.391.770 | 12.062.530 | 15.329.240 |
| Ratei e risconti attivi | 72.040 | 28.474 | 43.566 |
| Attività d'esercizio a breve termine | 167.489.775 | 108.973.810 | 58.515.965 |
| Debiti verso fornitori | 77.850.616 | 71.153.835 | 6.696.781 |
| Acconti | | | |
| Debiti tributari e previdenziali | 8.898.798 | 5.604.681 | 3.294.117 |
| Altri debiti | 8.465.053 | 5.944.388 | 2.520.665 |
| Ratei e risconti passivi | 12.179.893 | | 12.179.893 |
| Passività d'esercizio a breve termine | 107.394.360 | 82.702.904 | 24.691.456 |
| Capitale d'esercizio netto | 60.095.415 | 26.270.906 | 33.824.509 |
| Trattamento di fine rapporto di lavoro subordinato | 67.546 | 31.596 | 35.950 |
| Debiti tributari e previdenziali (oltre 12 mesi) | | | |
| Altre passività a medio e lungo termine | 960.459 | 418.499 | 541.960 |
| Passività a medio lungo termine | 1.028.005 | 450.095 | 577.910 |
| Capitale investito | 92.671.070 | 58.467.343 | 34.203.727 |
| Patrimonio netto | (47.428.905) | (36.288.375) | (11.140.530) |
| Posizione finanziaria netta a medio lungo termine | (5.643.854) | (3.784.262) | (1.859.592) |
| Posizione finanziaria netta a breve termine | (39.598.309) | (18.394.706) | (21.203.603) |
| Mezzi propri e indebitamento finanziario netto | (92.671.068) | (58.467.343) | (34.203.725) |

Dallo stato patrimoniale riclassificato emerge la solidità patrimoniale della società ossia la sua capacità mantenere l'equilibrio finanziario nel medio-lungo termine.

| | 31/12/2014 | 31/12/2013 | 31/12/2012 |
|-----------------------------------|------------|------------|------------|
| Margine primario di struttura | 13.825.245 | 3.291.843 | 805.347 |
| Quoziente primario di struttura | 1,41 | 1,10 | 1,03 |
| Margine secondario di struttura | 20.497.104 | 7.876.200 | 7.402.748 |
| Quoziente secondario di struttura | 1,61 | 1,24 | 1,25 |

Principali dati finanziari

La posizione finanziaria netta al 31/12/2014, era la seguente (in Euro):

| | 31/12/2014 | 31/12/2013 | Variazione |
|--|---------------------|---------------------|---------------------|
| Depositi bancari | 21.784.534 | 18.936.657 | 2.847.877 |
| Denaro e altri valori in cassa | 16.766 | 16.931 | (165) |
| Azioni proprie | | | |
| Disponibilità liquide ed azioni proprie | 21.801.300 | 18.953.588 | 2.847.712 |
| Attività finanziarie che non costituiscono immobilizzazioni | 660.226 | 319.398 | 340.828 |
| Obbligazioni e obbligazioni convertibili (entro 12 mesi) | | | |
| Debiti verso soci per finanziamento (entro 12 mesi) | | | |
| Debiti verso banche (entro 12 mesi) | 39.553.076 | 19.106.256 | 20.446.820 |
| Debiti verso altri finanziatori (entro 12 mesi) | | | |
| Anticipazioni per pagamenti esteri | | | |
| Quota a breve di finanziamenti | | | |
| Crediti finanziari | (436.872) | (73.838) | (363.034) |
| Debiti finanziari a breve termine | 62.059.835 | 37.667.692 | 24.392.143 |
| Posizione finanziaria netta a breve termine | (39.598.309) | (18.394.706) | (21.203.603) |
| Obbligazioni e obbligazioni convertibili (oltre 12 mesi) | | | |
| Debiti verso soci per finanziamento (oltre 12 mesi) | | | |
| Debiti verso banche (oltre 12 mesi) | | | |
| Debiti verso altri finanziatori (oltre 12 mesi) | 22.943.631 | 18.635.274 | 4.308.357 |
| Anticipazioni per pagamenti esteri | | | |
| Quota a lungo di finanziamenti | 5.643.854 | 4.134.262 | 1.509.592 |
| Crediti finanziari | | (350.000) | 350.000 |
| Posizione finanziaria netta a medio e lungo termine | (5.643.854) | (3.784.262) | (1.859.592) |
| Posizione finanziaria netta | (45.242.163) | (22.178.968) | (23.063.195) |

Come indicato nella nota integrativa la posizione finanziaria netta della società risente degli effetti della ristrutturazione del debito.

A migliore descrizione della situazione finanziaria si riportano nella tabella sottostante alcuni indici di bilancio, confrontati con gli stessi indici relativi ai bilanci degli esercizi precedenti.

| | 31/12/2014 | 31/12/2013 | 31/12/2012 |
|--------------------------------------|------------|------------|------------|
| Liquidità primaria | 1,29 | 1,06 | 1,08 |
| Liquidità secondaria | 1,29 | 1,06 | 1,08 |
| Indebitamento | 3,46 | 3,44 | 3,10 |
| Tasso di copertura degli immobilizzi | 2,25 | 1,23 | 1,20 |

Personale

Nel corso dell'esercizio non si sono verificate morti sul lavoro del personale iscritto al libro matricola. Inoltre, nel corso dell'esercizio non si sono verificati infortuni gravi sul lavoro che hanno comportato lesioni gravi o gravissime al personale iscritto al libro matricola.

Infine non si sono registrati addebiti in ordine a malattie professionali su dipendenti o ex dipendenti e cause di mobbing, per cui la società è stata dichiarata definitivamente responsabile.

Ambiente

Nel corso dell'esercizio non si sono verificati danni causati all'ambiente per cui la società è stata dichiarata colpevole.

Nel corso dell'esercizio alla nostra società non sono state inflitte sanzioni o pene per reati o danni ambientali.

Organizzazione

A corredo della struttura operativa e organizzativa, la società si avvale dell'ausilio di una società servizi, con la quale è in essere un contratto di fornitura di servizi di amministrazione finanza e controllo, e dei seguenti servizi Commerciali:

- a. Attività di logistica sulla parte di down stream
 - I. Gestione delle procedure di attivazione del cliente finale che ha sottoscritto un contratto con la società, mediante l'invio delle disdette al precedente fornitore e le richieste di accesso alla società di distribuzione locale;
 - II. Gestione delle operazioni di lettura di attivazione del servizio di fornitura dei clienti finali ed invio al distributore locale.
- b. Attività di back office
 - I. Aggiornamento dei prezzi e gestione degli indici energetici per le operazioni di fatturazione;
 - II. Gestione delle operazioni di lettura, fatturazione ed incasso del cliente finale;
 - III. Gestione delle operazioni di recupero del credito del cliente finale che si dimostra inadempiente;
 - IV. Aggiornamento delle anagrafiche e gestione dei movimenti di utenza del cliente finale;
 - V. Redazione ed invio delle denunce mensili/annuali UTF, gestione dei report e delle dichiarazioni verso l'Autorità per l'Energia Elettrica e il Gas.
- c. Attività di marketing strategico ed operativo.
- d. Preparazione delle offerte commerciali per i clienti finali civili, P.IVA e Business.
- e. Sistemi informatici per la gestione commerciale dei clienti finali.
- f. Supporto legale, attraverso proprio personale ed i professionisti da questi incaricati, per la gestione delle pratiche di recupero del credito dal cliente finale.

La società non si avvale di una rete di agenti e di procacciatori di affari, in quanto tutte le attività vengono gestite dal personale interno.

Safety

La società si è impegnata in tema di sicurezza sul lavoro, in particolare ha rispettato gli adempimenti previsti dal D.Lgs. n. 81/2008, formalizzando, tra le altre cose, uno specifico programma di formazione per il personale e aggiornando il documento di valutazione dei rischi collegati all'attività e prevedendone già un aggiornamento in considerazione dell'apertura dell'unità locale di Roma, in via Dora,2.

Investimenti

Nel corso dell'esercizio sono stati effettuati investimenti nelle seguenti aree:

| Immobilizzazioni | Acquisizioni dell'esercizio |
|--|------------------------------------|
| Terreni e fabbricati | |
| Impianti e macchinari | 29.357 |
| Attrezzature industriali e commerciali | |
| Altri beni | 19.136 |

Rapporti con imprese controllate, collegate, controllanti e consorelle

Nel corso dell'esercizio sono stati intrattenuti i seguenti rapporti con imprese controllate, collegate, controllanti e consorelle:

I rapporti economici, patrimoniali e finanziari con le parti correlate si possono così sintetizzare:

| | Costi | Ricavi | Crediti | Debiti |
|-------------------|-----------|------------|------------|-----------|
| Europa Gas Srl | - | 5.910.311 | 9.884.616 | |
| Salva Energia Srl | | | 26.498 | |
| Sky Gas&Power Srl | | 4.012.008 | 1.448.578 | - |
| Roma Gas Srl | 2.500.000 | | 554.372 | 8.050.000 |
| Advoco Italia Srl | | | 60.374 | - |
| Aterno | | 1.610.662 | 1.211.989 | - |
| Metano Nord Spa | | 42.188.489 | 13.861.451 | |
| RGP Servizi Srl | 480.000 | | | |
| EIR Srl | | | | 375.000 |
| Miro srl | | 156.932 | 140.844 | |
| Hey Srl | | 2.750.573 | 17.915 | - |

Si precisa che le transazioni con parti correlate avvengono tutte alle ordinarie condizioni di mercato e secondo i contratti stipulati.

Fatti di rilievo avvenuti dopo la chiusura dell'esercizio

Non si sono verificati fatti o circostanze di rilievo successivi alla chiusura dell'esercizio.

Principali rischi e incertezze

Si riportano di seguito i principali rischi ed incertezze a cui è esposta la società e le relative politiche di gestione.

Rischio prezzo commodity

Nell'esercizio della sua attività, Roma Gas & Power, limitatamente ad alcuni contratti con la propria clientela e con i propri fornitori, è esposta al rischio di oscillazione dei prezzi delle commodity. Per annullare tale esposizione la società stipula contratti derivati avvalendosi degli strumenti offerti dal mercato. Si sottolinea che i contratti derivati vengono stipulati da Roma Gas & Power S.p.A. ai soli fini di copertura delle oscillazioni dei prezzi delle commodity.

Rischio di credito

Si deve ritenere che le attività finanziarie della società abbiano una buona qualità creditizia. La selezione dei clienti è attentamente monitorata mediante la valutazione del rischio di credito ad essi associato. In merito a quest'ultimo punto, la società richiede alla maggior parte dei propri clienti l'addebito della fattura direttamente in conto corrente.

L'ammontare delle attività finanziarie ritenute di dubbia recuperabilità sono coperte da apposito fondo svalutazione crediti.

Rischio di liquidità

La gestione della liquidità da parte della società mira a mantenere costantemente un alto livello di equilibrio finanziario. In particolare, oltre ad un quotidiano monitoraggio del credito finalizzato a tempestive azioni di recupero, la società ha sottoscritto apposite linee di credito con primari istituti bancari per il finanziamento del proprio capitale circolante.

Inoltre si segnala che non esistono significative concentrazioni di rischio di liquidità sia dal lato delle attività finanziarie che da quello delle fonti di finanziamento.

Evoluzione prevedibile della gestione

Priorità gestionali della Società nel 2015 si confermano il consolidamento della quota di mercato nel settore del gas e lo sviluppo della customer base nel mercato Power. L'incremento potrà avvenire sia per linee interne attraverso lo sviluppo della rete commerciale diretta e indiretta, sia per linee esterne tramite operazioni di acquisizione e accordi di partnership con altri operatori.

Da un punto di vista finanziario la società punterà al potenziamento patrimoniale ed allo sfruttamento del proprio merito creditizio con gli istituti finanziari.

Nell'ambito delle attività di gestione cliente, la Società continuerà a perseguire l'obiettivo dell'eccellenza nella qualità attraverso la differenziazione ed il miglioramento dei servizi erogati.

Da un punto di vista organizzativo, data la veloce crescita delle proprie dimensioni, la società intende dotarsi di adeguate strutture amministrative e di controllo interno, esplicitato attraverso la definizione di misure procedurali in grado di permettere la razionalizzazione e il contenimento dei rischi connessi allo svolgimento delle varie attività, nonché l'individuazione di ruoli e responsabilità, in modo da garantire, nel tempo, un'adeguata informativa in ordine all'andamento delle varie funzioni con conseguente possibilità di assumere, per tempo, i necessari correttivi.

Infine, la società intende proseguire nel costante impegno al miglioramento delle performance dei processi di fatturazione ed incasso e l'aumento della qualità del portafoglio clienti, dotandosi di strumenti atti a supportare il processo di *credit verification*.

Destinazione del risultato d'esercizio

Signori azionisti,

il Consiglio di Amministrazione propone all'Assemblea:

- di approvare il progetto di Bilancio dell'esercizio 2014;
- e, tenuto conto dello sviluppo delle attività commerciali e dei noti investimenti corposti in atto, di destinare così il risultato d'esercizio:
 - 5% a riserva legale;
 - la restante parte a titolo di riserva straordinaria.

Vi ringraziamo per la fiducia accordataci e Vi invitiamo ad approvare il bilancio così come presentato.

Presidente del Consiglio di amministrazione
Maurizio Argiro'

Imposta di bollo assolta in modo virtuale tramite la Camera di commercio di Roma - Autorizzazione numero 204354/01 del 6.12.2001.

Il sottoscritto Fabrizio Poni, in qualità di intermediario al deposito, giusta procura ricevuta dal legale rappresentante, dichiara che il presente documento informatico allegato al bilancio d'esercizio in formato XBRL, è conforme all'originale prodotto ed esibito dalla società.

ROMA GAS & POWER SPA

Reg. Imp. 08395581005
Rea.1091617

ROMA GAS & POWER SPA

Società soggetta a direzione e coordinamento di ROMA INVEST HOLDING SRL

Sede in VIA CLITUNNO N. 51 - 00198 ROMA (RM) Capitale sociale Euro 20.000.000,00 i.v.

Relazione del Collegio sindacale all'assemblea dei Soci ai sensi dell'art. 2429 del Codice Civile

Signori Azionisti della ROMA GAS & POWER SPA,

1. avendo la Società conferito in data 26 febbraio 2014 l'incarico della revisione legale dei conti alla nota società di revisione la società "Reconta Ernst & Young S.p.A. con sede legale in Via Po, 00198 Roma, iscritta alla S.O del Registro delle imprese presso la C.C.I.A.A. di Roma , codice Fiscale e numero di iscrizione 00434000584, P.Iva: 00891231003, iscritta all'Albo dei Revisori Legali al n. 70945, Pubblicato sulla G.U. Suppl.13-iv serie Speciale del 17/02/1998, iscritta All'Albo Speciale delle società di revisione Consob al progressivo n. 2 delibera n. 10831 del 16/07/1997., la presente relazione unitaria contiene nella parte prima la "Relazione di revisione ai sensi dell'art. 14 del decreto legislativo 27 gennaio 2010 n. 39" e nella parte seconda la "Relazione ai sensi dell'art. 2429, comma 2, c.c."
2. Nel corso dell'esercizio chiuso al 31/12/2014 abbiamo svolto l'attività di vigilanza prevista dalla legge. Mediante l'ottenimento di informazioni dai responsabili delle rispettive funzioni, dall'esame della documentazione trasmessaci e dall'esame del libro della revisione legale dei conti, abbiamo acquisito conoscenza e vigilato, per quanto di nostra competenza, sull'adeguatezza della struttura organizzativa della società, del sistema di controllo interno, del sistema amministrativo-contabile e sulla sua affidabilità a rappresentare correttamente i fatti di gestione, mediante l'ottenimento di informazioni dai responsabili della funzione.
3. Nel corso dell'esercizio, abbiamo partecipato alle riunioni dell'Organo Amministrativo e, nel rispetto delle previsioni statutarie, siamo stati periodicamente informati dall'Organo Amministrativo sull'andamento della gestione sociale. Possiamo quindi ragionevolmente assicurare che le azioni poste in essere sono conformi alla legge ed allo statuto sociale e non sono manifestamente imprudenti, azzardate, in potenziale conflitto di interesse o in contrasto con le delibere assunte dall'assemblea dei soci o tali da compromettere l'integrità del patrimonio sociale.
4. Il Collegio sindacale non ha riscontrato operazioni atipiche e / o inusuali, comprese quelle effettuate con parti correlate o infragruppo.
5. Gli Amministratori, nella loro relazione sulla gestione, indicano e illustrano in maniera adeguata le principali operazioni atipiche e / o inusuali, comprese quelle effettuate con parti correlate o infragruppo .
6. La Società di Revisione legale ha rilasciato in data 30 giugno 2015 la relazione ai sensi dell'art. 14 del D.lgs n. 39/2010, in cui attesta che il bilancio d'esercizio al 31/12/2014 rappresenta in modo veritiero e corretto la situazione patrimoniale e finanziaria e il risultato economico della Vostra Società.
7. Non sono pervenute al Collegio sindacale denunce ai sensi dell'articolo 2408 Codice Civile.
8. Al Collegio sindacale non sono pervenuti esposti.
9. Nel corso dell'esercizio chiuso al 31/12/2014 la Vostra società non ha conferito alla Società di Revisione legale incarichi diversi dall'attività di revisione legale dei conti ai sensi di legge.
10. Il Collegio sindacale, nel corso dell'esercizio, non ha rilasciato pareri ai sensi di legge.

ROMA GAS & POWER SPA

11. Il Collegio sindacale ha accertato, tramite verifiche dirette e informazioni assunte dalla società di revisione, l'osservanza delle norme di legge inerenti la formazione e l'impostazione del bilancio d'esercizio della Società e della relazione sulla gestione a corredo dello stesso. Inoltre, il Collegio sindacale ha esaminato i criteri di valutazione adottati nella formazione del bilancio presentato per accertarne la rispondenza alle prescrizioni di legge e alle condizioni economico-aziendali.
12. Il Collegio sindacale conferma che gli amministratori, nella redazione del bilancio, non hanno derogato alle norme di legge ai sensi dell'art. 2423, quarto comma, del Codice Civile.
13. Lo stato patrimoniale evidenzia un risultato d'esercizio positivo di Euro 11.140.533 e si riassume nei seguenti valori:

| | | |
|---|-------------|-------------------|
| Attività | Euro | 223.991.833 |
| Passività | Euro | 176.562.926 |
| - Patrimonio netto (escluso l'utile dell'esercizio) | Euro | 36.288.374 |
| - Utile (perdita) dell'esercizio | Euro | 11.140.533 |
| Conti, impegni, rischi e altri conti d'ordine | Euro | 27.900.000 |

Il conto economico presenta, in sintesi, i seguenti valori:

| | | |
|---|-------------|--------------------|
| Valore della produzione (ricavi non finanziari) | Euro | 1.006.588.023 |
| Costi della produzione (costi non finanziari) | Euro | 990.683.305 |
| Differenza | Euro | 15.904.718 |
| Proventi e oneri finanziari | Euro | (2.808) |
| Rettifiche di valore di attività finanziarie | Euro | |
| Proventi e oneri straordinari | Euro | (608.904) |
| Risultato prima delle imposte | Euro | 15.293.006 |
| Imposte sul reddito | Euro | 4.152.473 |
| Utile (Perdita) dell'esercizio | Euro | 11.140.533 |

14. Il Collegio sindacale si è tenuto costantemente in contatto con la Società di Revisione legale, attraverso riunioni presso la sede sociale, nel corso delle quali non sono emersi aspetti rilevanti per i quali si sia reso necessario procedere con specifici approfondimenti; nel corso delle riunioni e dallo scambio di informazioni reciproche sugli accertamenti effettuati non ci è stata comunicata l'esistenza di fatti censurabili.
15. Dall'attività di vigilanza e controllo non sono emersi fatti significativi suscettibili di segnalazione o di menzione nella presente relazione .
16. Per quanto precede, il Collegio sindacale non rileva motivi ostativi all'approvazione del bilancio di esercizio al 31/12/2014, né ha obiezioni da formulare in merito alla proposta di deliberazione presentata dall'Organo Amministrativo per la destinazione del risultato / la copertura della perdita dell'esercizio.

Roma, 30 Giugno 2015

Il Collegio sindacale

| | |
|-------------------------------|-----------------|
| Presidente Collegio sindacale | Gaia Alessio |
| Sindaco effettivo | Rosario Cardile |
| Sindaco effettivo | Luca Ronzoni |

Imposta di bollo assolta in modo virtuale tramite la Camera di commercio di Roma - Autorizzazione numero 204354/01 del 6.12.2001.

Il sottoscritto Fabrizio Poni, in qualità di intermediario al deposito, giusta procura ricevuta dal legale rappresentante, dichiara che il presente documento informatico allegato al bilancio d'esercizio in formato XBRL, è conforme all'originale prodotto ed esibito dalla società.



Roma Gas & Power S.p.A.

Bilancio d'esercizio al 31 dicembre 2014

**Relazione della società di revisione
ai sensi dell'art. 14 del D.Lgs. 27.1.2010, n. 39**



Reconta Ernst & Young S.p.A.
Via Po, 32
00198 Roma
Tel: +39 06 324751
Fax: +39 06 32475504
ey.com

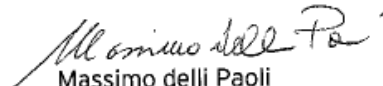
Relazione della società di revisione ai sensi dell'art. 14 del D.Lgs. 27.1.2010, n. 39

Agli Azionisti della
Roma Gas & Power S.p.A.

1. Abbiamo svolto la revisione contabile del bilancio d'esercizio della Roma Gas & Power S.p.A. chiuso al 31 dicembre 2014. La responsabilità della redazione del bilancio in conformità alle norme che ne disciplinano i criteri di redazione compete agli amministratori della Roma Gas & Power S.p.A.. È nostra la responsabilità del giudizio professionale espresso sul bilancio e basato sulla revisione contabile.
2. Il nostro esame è stato condotto secondo i principi di revisione emanati dal Consiglio Nazionale dei Dottori Commercialisti e degli Esperti Contabili e raccomandati dalla Consob. In conformità ai predetti principi, la revisione è stata pianificata e svolta al fine di acquisire ogni elemento necessario per accertare se il bilancio d'esercizio sia viziato da errori significativi e se risulti, nel suo complesso, attendibile. Il procedimento di revisione comprende l'esame, sulla base di verifiche a campione, degli elementi probativi a supporto dei saldi e delle informazioni contenuti nel bilancio, nonché la valutazione dell'adeguatezza e della correttezza dei criteri contabili utilizzati e della ragionevolezza delle stime effettuate dagli amministratori. Riteniamo che il lavoro svolto fornisca una ragionevole base per l'espressione del nostro giudizio professionale.
Per il giudizio relativo al bilancio dell'esercizio precedente, i cui dati sono presentati ai fini comparativi secondo quanto richiesto dalla legge, si fa riferimento alla relazione da noi emessa in data 13 giugno 2014.
3. A nostro giudizio, il bilancio d'esercizio della Roma Gas & Power S.p.A. al 31 dicembre 2014 è conforme alle norme che ne disciplinano i criteri di redazione; esso pertanto è redatto con chiarezza e rappresenta in modo veritiero e corretto la situazione patrimoniale e finanziaria e il risultato economico della Società.
4. La responsabilità della redazione della relazione sulla gestione, in conformità a quanto previsto dalle norme di legge, compete agli amministratori della Roma Gas & Power S.p.A.. È di nostra competenza l'espressione del giudizio sulla coerenza della relazione sulla gestione con il bilancio, come richiesto dalla legge. A tal fine, abbiamo svolto le procedure indicate dal principio di revisione 001 emanato dal Consiglio Nazionale dei Dottori Commercialisti e degli Esperti Contabili e raccomandato dalla Consob. A nostro giudizio la relazione sulla gestione è coerente con il bilancio d'esercizio della Roma Gas & Power S.p.A. al 31 dicembre 2014.

Roma, 30 giugno 2015

Reconta Ernst & Young S.p.A.


Massimo delli Paoli
(Socio)

Reconta Ernst & Young S.p.A.
Sede Legale: 00198 Roma - Via Po, 32
Capitale Sociale € 1.402.500,00 i.v.
Iscritta alla S.O. del Registro delle Imprese presso la C.C.I.A.A. di Roma
Codice fiscale e numero di iscrizione 00434000584
P.IVA 00891231003
Iscritta all'Albo Revisori Contabili al n. 70945 Pubblicato sulla G.U. Suppl. 13 - IV Serie Speciale del 17/2/1998
Iscritta all'Albo Speciale delle società di revisione
Consob al progressivo n. 2 delibera n.10831 del 16/7/1997

A member firm of Ernst & Young Global Limited

Imposta di bollo assolta in modo virtuale tramite la
Camera di commercio di Roma - Autorizzazione numero
204354/01 del 6.12.2001.

Il sottoscritto Fabrizio Poni, in qualità di
intermediario al deposito, giusta procura ricevuta
dal legale rappresentante, dichiara che il presente
documento informatico allegato al bilancio
d'esercizio in formato XBRL, è conforme all'originale
prodotto ed esibito dalla società.


ALLEGATO A

MODELLO DI PROCURA SPECIALE, DOMICILIAZIONE E DICHIARAZIONI SOSTITUTIVE DELL'ATTO DI NOTORIETÀ per:

- A) LA SOTTOSCRIZIONE DIGITALE E PRESENTAZIONE TELEMATICA AL REGISTRO DELLE IMPRESE/ALBO DELLE IMPRESE ARTIGIANE DELLA COMUNICAZIONE UNICA (ART. 9 D.L. N. 7/2007 CONVERTITO CON LEGGE 2 APRILE 2007, N. 40 E ART. 4 D.P.C.M. 6/5/2009)
- B) L'ESECUZIONE DELLE FORMALITÀ PUBBLICITARIE NEL REGISTRO DELLE IMPRESE/ALBO DELLE IMPRESE ARTIGIANE

RELATIVAMENTE ALLA PRATICA AVENTE CODICE UNIVOCO DI IDENTIFICAZIONE: 730P2228
Il/I sottoscritto/i dichiara/no:

| |
|---|
| A) Procura di conferire al Sig. <u>SONI FABRIZIO</u> a) procura speciale per la sottoscrizione digitale e presentazione telematica della comunicazione unica identificata dal codice pratica sopra apposto, all'Ufficio del Registro delle Imprese/Ufficio Albo delle Imprese Artigiane competente per territorio, ai fini dell'avvio, modificazione e cessazione dell'attività d'impresa, quale assolvimento di tutti gli adempimenti amministrativi previsti per l'iscrizione al Registro delle Imprese e all'Albo delle Imprese Artigiane, con effetto - sussistendo i presupposti di legge - ai fini previdenziali, assistenziali, fiscali individuati dai decreti in oggetto, nonché per l'ottenimento del codice fiscale e della partita IVA b) procura speciale per l'esecuzione delle formalità pubblicitarie di cui alla sopra identificata pratica. |
| B) Dichiarazione sostitutiva dell'atto di notorietà sulla corrispondenza degli allegati di attestare in qualità di titolare, amministratore/i, legale rappresentante/i - ai sensi e per gli effetti dell'articolo 47 del D.P.R. 445/2000 e consapevole/i delle responsabilità penali di cui all'articolo 76 del medesimo D.P.R. 445/2000 per le ipotesi di falsità in atti e dichiarazioni mendaci - la corrispondenza delle copie dei documenti (non notarili) allegati alla precitata pratica ai documenti conservati agli atti dell'impresa. |
| C) Domiciliazione di eleggere domicilio speciale, per tutti gli atti e le comunicazioni inerenti il procedimento amministrativo, presso l'indirizzo di posta elettronica del soggetto che provvede alla trasmissione telematica, a cui viene conferita la facoltà di eseguire eventuali rettifiche di errori formali inerenti la modulistica elettronica. <i>Nel caso in cui non si voglia domiciliare la pratica presso l'indirizzo elettronico del soggetto che provvede alla trasmissione telematica occorre barrare la seguente casella <input type="checkbox"/>.</i> |
| D) Cariche sociali (rilevante nelle sole ipotesi di domanda di iscrizione della nomina alle cariche sociali) che non sussistono cause di ineleggibilità ai fini dell'assunzione delle cariche conferite in organi di amministrazione e di controllo della società: _____ |

| | COGNOME | NOME | QUALIFICA (titolare, amm.re, legale rappresentante., sindaco, ecc.) | FIRMA AUTOGRAFA |
|---|---------|----------|--|---|
| 1 | ARGENTI | TAURIZIO | LEGALE RAPP. |  |
| 2 | | | | |
| 3 | | | | |
| 4 | | | | |
| 5 | | | | |

Il presente modello va compilato, sottoscritto con firma autografa, acquisito tramite scansione in formato pdf ed allegato, con firma digitale, alla modulistica elettronica. Al presente modello deve, inoltre, essere allegata copia informatica di un documento di identità valido di ciascuno dei soggetti che hanno apposto la firma autografa.

Dichiarazione sostitutiva dell'atto di notorietà resa dal procuratore:

Colui che, in qualità di procuratore, sottoscrive con firma digitale la copia informatica del presente documento, consapevole delle responsabilità penali di cui all'articolo 76 del D.P.R. 445/2000 per le ipotesi di falsità in atti e dichiarazioni mendaci, dichiara

- ai sensi dell'art. 46.1 lett. u) del D.P.R. 445/2000 di agire in rappresentanza dei soggetti che hanno apposto la propria firma autografa nella tabella di cui sopra
- che le copie informatiche degli eventuali documenti non notarili allegati alla sopra indicata pratica, corrispondono ai documenti consegnatigli dagli amministratori per l'espletamento degli adempimenti pubblicitari di cui alla sopra citata pratica